



IELEIN LTDA.
ELECTRICOS INDUSTRIALES
DESDE 1976



LISTA

De precios

Materiales de importación
MARZO 2025



Expertos

2025

En productos eléctricos y
de telecomunicaciones
para la industria.



▶ ÍNDICE

Accesorios EMT en acero, zinc y aluminio	1-2
Conectores recto para coraza liquid tight	3
Conectores curvo para coraza liquid tight	3
Coraza liquid tight	4
Codos IMC	4
Tubería EMT e IMT	4-5
Codos EMT largo y corto	6
Dobla tubos y barra para dobla tubo	6-7
Juegos de bushing	7
Boquillas aisladas con polo a tierra	8
Reducciones acero	8
Hubs -brida ajustable	9
Capacetes	9
Uniones IMC	9
Hanger	10
Grapas de una y dos alas para tubo EMT / IMC / PVC	10-11
Rieles Channel / Unistrut	11-12
Grapas Unistrut	12
Varilla roscada y tuerca mordaza	12-13
Riel Omega	13
Conduletas para tubo IMC (Rosca)	13-14
Conduletas para tubo EMT (lisa)	15-16
Cajas tipo Rawelt	17-18
Tapas para cajas tipo Rawelt	18
Prensaestopas metálicas CHS	18
Prensaestopas plásticas CHS	19
Amarres plásticos CHS	19
Espirales plásticas y bases adhesivas CHS	20

▶ ÍNDICE

Cinta tipo Band -it marca Nivelec	20
Hebilla para cinta Band-it	21
Zunchadoras cinta Band-it	21
Amarres metalicos	22
Terminales de ponchar cobre estañado	22
Empalme tubular cobre estañado	23
Terminal de ponchar aluminioi bimetálica	
Empalme tubular aluminio	23
Conector split bolt -tornillo partido	23
Conectores de puesta a tierra tipo GBM y GD	24
Terminales puesta a tierra - C-taps	24
Termoencogible marca Woer	25
Terminales a tierra en aluminio	25



▶ TERMINALES EMT ACERO

Terminal **marca EVT**, diseñada para la conexión de tuberías EMT en todo tipo de ambientes.

REF	MEDIDA	U/EMPAQUE	PRECIO
EMT-1/2A	1/2"	400	\$ 1,110
EMT-3/4A	3/4"	400	\$ 1,410
EMT-1A	1"	250	\$ 2,040
EMT-11/4A	1 1/4"	120	\$ 3,700
EMT-11/2A	1 1/2"	100	\$ 4,620
EMT-2A	2"	75	\$ 5,940
EMT-21/2A	2 1/2"	12	\$ 23,110
EMT-3A	3"	8	\$ 31,650
EMT-4A	4"	6	\$ 40,610



CERTIFICADO
RETIE ✓



*Consulte con su asesor el descuento.

CERTIFICADO
RETIE ✓



*Consulte con su asesor el descuento.

TERMINALES EMT ZINC ◀

Terminal **marca EVT**, diseñada para la conexión de tuberías EMT en todo tipo de ambientes.

REF	MEDIDA	U/EMPAQUE	PRECIO
EMT-1/2	1/2"	500	\$ 830
EMT-3/4	3/4"	250	\$ 1,200
EMT-1	1"	200	\$ 2,130
EMT-11/4	1 1/4"	200	\$ 3,560
EMT-11/2	1 1/2"	100	\$ 4,870
EMT-2	2"	60	\$ 5,650
EMT-3	3"	30	\$ 11,480
EMT-4	4"	30	\$ 16,990

▶ TERMINALES EMT ALUMINIO

Terminal **marca EVT**, diseñada para la conexión de tuberías EMT en todo tipo de ambientes.

REF	MEDIDA	U/EMPAQUE	PRECIO
EMT-1/2ALU	1/2"	1000	\$ 650
EMT-3/4ALU	3/4"	500	\$ 970
EMT-2ALU	2"	100	\$ 5,120



CERTIFICADO
RETIE ✓

*Consulte con su asesor el descuento.

► UNIÓN EMT ACERO

Unión **marca EVT**, diseñada para la conexión de tuberías EMT en todo tipo de ambientes.

REF	MEDIDA	U/EMPAQUE	PRECIO
UG1 /2EMT-A	1/2"	400	\$ 990
UG3/4EMT-A	3/4"	200	\$ 1,340
UG1EMT-A	1"	100	\$ 1,880
UG1 1/4EMT-A	1 1/4"	100	\$ 3,200
UG1 1/2EMT-A	1 1/2"	80	\$ 4,530
UG2EMT-A	2"	50	\$ 5,440
UG2 1/2EMT-A	2 1/2"	12	\$ 21,250
UG3EMT-A	3"	8	\$ 23,980
UG4EMT-A	4"	6	\$ 32,900



CERTIFICADO
RETIE ✓



*Consulte con su asesor el descuento.

UNIÓN EMT ZINC ◀

Unión **marca EVT**, diseñada para la conexión de tuberías EMT en todo tipo de ambientes.

CERTIFICADO
RETIE ✓



*Consulte con su asesor el descuento.

REF	MEDIDA	U/EMPAQUE	PRECIO
UG1 /2EMT	1/2"	500	\$ 760
UG3/4EMT	3/4"	250	\$ 1,250
UG1EMT	1"	200	\$ 1,660
UG1 1/4EMT	1 1/4"	150	\$ 3,940
UG1 1/2EMT	1 1/2"	150	\$ 4,570
UG2EMT	2"	50	\$ 6,440
UG3EMT	3"	25	\$ 11,210
UG4EMT	4"	10	\$ 15,660

► UNIÓN EMT ALUMINIO

Unión **marca EVT**, diseñada para la conexión de tuberías EMT en todo tipo de ambientes.

REF	MEDIDA	U/EMPAQUE	PRECIO
UG1 /2EMT-ALU	1/2"	1000	\$ 490
UG3/4EMT-ALU	3/4"	500	\$ 810
UG1EMT-ALU	1"	300	\$ 1,310
UG2EMT-ALU	2"	100	\$ 5,710



CERTIFICADO
RETIE ✓

*Consulte con su asesor el descuento.

▶ CONECTOR RECTO LIQUID TIGHT

Conectores marca **EVT**, diseñados para lograr en instalaciones eléctricas un acople con cajas de paso, conduletas, tableros entre otros, proporcionando protección a los cables y hermeticidad a la conexión.

REF	MEDIDA	U/EMPAQUE	PRECIO
CRLT-3/8	3/8"	350	\$ 3,640
CRLT-1/2	1/2"	300	\$ 3,140
CRLT-3/4	3/4"	200	\$ 4,100
CRLT-1	1"	150	\$ 5,560
CRLT-11/4	1 1/4"	80	\$ 11,300
CRLT-11/2	1 1/2"	60	\$ 12,690
CRLT-2	2"	60	\$ 15,460
CRLT-21/2	2 1/2"	25	\$ 62,550
CRLT-3	3"	20	\$ 61,700
CRLT-4	4"	10	\$ 78,790



CERTIFICADO
RETIE ✓



*Consulte con su asesor el descuento.

◀ CONECTOR CURVO LIQUID TIGHT

Conectores marca **EVT**, diseñados para lograr en instalaciones eléctricas un acople con cajas de paso, conduletas, tableros entre otros, proporcionando protección a los cables y hermeticidad a la conexión.

CERTIFICADO
RETIE ✓



*Consulte con su asesor el descuento.

REF	MEDIDA	U/EMPAQUE	PRECIO
CCLT-3/8	3/8"	200	\$ 4,730
CCLT-1/2	1/2"	250	\$ 4,170
CCLT-3/4	3/4"	150	\$ 5,650
CCLT-1	1"	100	\$ 8,320
CCLT-11/4	1 1/4"	50	\$ 14,240
CCLT-11/2	1 1/2"	40	\$ 20,520
CCLT-2	2"	25	\$ 27,600
CCLT-21/2	2 1/2"	15	\$ 104,420
CCLT-3	3"	10	\$ 151,040
CCLT-4	4"	5	\$ 229,640

► CORAZA LIQUID TIGHT

Coraza **marca EVT**, diseñada para la protección de cables eléctricos y telecomunicaciones contra agentes externos tales como agua, aceites, polvos entre otros, haciéndola óptima para instalaciones de alta exigencia.

REF	MEDIDA	U/EMPAQUE	PRECIO
CLT-3/8	3/8"	100	\$ 6,700
CLT-1/2	1/2"	100	\$ 6,450
CLT-3/4	3/4"	100	\$ 8,250
CLT-1	1"	100	\$ 11,250
CLT-1 1/4	1 1/4"	50	\$ 14,650
CLT-1 1/2	1 1/2"	50	\$ 18,850
CLT-2	2"	50	\$ 24,300
CLT-2 1/2	2 1/2"	40	\$ 38,500
CLT-3	3"	30	\$ 49,000
CLT-4	4"	25	\$ 71,200
CLT-6	6"	6 A 8	\$ 854,500

CERTIFICADO
RETIE ✓



*Consulte con su asesor el descuento.

TUBO EMT ◀

Tubería **marca AMERICAN STEEL**, diseñada para protección de cables eléctricos y cableado estructurado en áreas industriales, residenciales y comerciales.

CERTIFICADO
RETIE ✓



*Consulte con su asesor el descuento.

REF	MEDIDA	U/EMPAQUE	PRECIO
TG1/2EMT-AS	1/2"	20	Consultar
TG3/4EMT-AS	3/4"	20	Consultar
TG1EMT-AS	1"	15	Consultar
TG1 1/4EMT-AS	1 1/4"	10	Consultar
TG1 1/2EMT-AS	1 1/2"	10	Consultar
TG2EMT-AS	2"	5	Consultar
TG3EMT-AS	3"	1	Consultar
TG4EMT-AS	4"	1	Consultar

▶ TUBO IMC

Tubería marca **AMERICAN STEEL**, tipo pesado diseñada para protección de cables eléctricos y cableado estructurado en áreas industriales, residenciales y comerciales.

REF	MEDIDA	U/EMPAQUE	PRECIO
TG1/2IMC-AS	1/2"	20	Consultar
TG3/4IMC-AS	3/4"	20	Consultar
TG1IMC-AS	1"	15	Consultar
TG11/4IMC-AS	1 1/4"	10	Consultar
TG11/2IMC-AS	1 1/2"	10	Consultar
TG2IMC-AS	2"	5	Consultar
TG3IMC-AS	3"	1	Consultar
TG4IMC-AS	4"	1	Consultar
TG6RIGID	6"	1	\$1,261,700



*Consulte con su asesor el descuento.

CURVAS IMC ◀

Curva/Codo IMC marca **EVT**, utilizadas en sistemas de canalización para conexiones a 90° en instalaciones industriales, hospitalarias y comerciales cubiertas o a la intemperie.

REF	MEDIDA	U/EMPAQUE	PRECIO
CG1/2	1/2"	100	\$ 4,630
CG3/4	3/4"	50	\$ 7,260
CG1	1"	40	\$ 12,180
CG11/4	1 1/4"	20	\$ 19,330
CG11/2	1 1/2"	20	\$ 25,570
CG2	2"	16	\$ 36,980
CG3	3"	2	\$ 139,880
CG4	4"	2	\$ 195,120
CG6	6"	1	Consultar



*Consulte con su asesor el descuento.

▶ CURVA EMT - CORTA

Curvas/Codos EMT marca **EVT**, utilizadas en sistemas de canalización para conexiones a 90° en instalaciones industriales, hospitalarias y comerciales.

REF	MEDIDA	U/EMPAQUE	PRECIO
CG1/2ECO	1/2"	150	\$ 1,120
CG3/4ECO	3/4"	100	\$ 1,930
CG1ECO	1"	50	\$ 3,520



*Consulte con su asesor el descuento.

CURVA EMT - RADIO LARGO ◀

Curvas/Codos EMT marca **EVT**, utilizadas en sistemas de canalización para conexiones a 90° en instalaciones industriales, hospitalarias y comerciales.



*Consulte con su asesor el descuento.

REF	MEDIDA	U/EMPAQUE	PRECIO
CG1/2EMT	1/2"	150	\$ 1,350
CG3/4EMT	3/4"	100	\$ 2,510
CG1EMT	1"	50	\$ 4,490
CG11/4EMT	1 1/4"	30	\$ 8,670
CG11/2EMT	1 1/2"	25	\$ 10,480
CG2EMT	2"	20	\$ 14,380
CG3EMT	3"	2	\$ 47,250
CG4EMT	4"	2	\$ 82,010

▶ DOBLA TUBO SIN BARRA

REF	MEDIDA	PRECIO
DT1/2S	DOBLA TUBO 1/2" EMT HIERRO	\$ 61,620
DT3/4S	DOBLA TUBO 3/4" EMT - 1/2" IMC EN HIERRO	\$ 88,530
DT1S	DOBLA TUBO 1" EMT - 3/4" IMC EN HIERRO	\$ 137,500



*Consulte con su asesor el descuento.

▶ BARRA DOBLA TUBO

REF	MEDIDA	PRECIO
BDT1/2-3/4	BARRA PARA DOBLA TUBO DE 1/2" Y 3/4"	\$ 28,800
BDT1	BARRA PARA DOBLA TUBO DE 1"	\$ 43,280



*Consulte con su asesor el descuento.

TUERCA BUSHING ◀

Juego de boquilla bushing **marca EVT**, diseñada para establecer conexiones seguras y duraderas en proyectos residenciales, comerciales e industriales. Venta tuerca y contratuerca por separado.




*Consulte con su asesor el descuento.

REF	MEDIDA	U/EMPAQUE	PRECIO
TB1/2	1/2"	1500	\$ 1,070
TB3/4	3/4"	1000	\$ 1,200
TB1	1"	500	\$ 1,980
TB1 1/4	1 1/4"	500	\$ 2,760
TB1 1/2	1 1/2"	350	\$ 2,970
TB2	2"	200	\$ 4,550
TB2 1/2	2 1/2"	200	\$ 8,400
TB3	3"	150	\$ 13,900
TB4	4"	80	\$ 18,320

▶ CONTRA TUERCA

Juego de boquilla bushing **marca EVT**, diseñada para establecer conexiones seguras y duraderas en proyectos residenciales, comerciales e industriales. Venta tuerca y contratuerca por separado.

REF	MEDIDA	U/EMPAQUE	PRECIO
CTB1/2	1/2"	4000	\$ 250
CTB3/4	3/4"	2000	\$ 350
CTB1	1"	1500	\$ 500
CTB1 1/4	1 1/4"	800	\$ 990
CTB1 1/2	1 1/2"	500	\$ 1,180
CTB2	2"	400	\$ 1,680
CTB2 1/2	2 1/2"	200	\$ 4,410
CTB3	3"	200	\$ 5,570
CTB4	4"	200	\$ 7,570



*Consulte con su asesor el descuento.

▶ BOQUILLA AISLADA CON POLO A TIERRA

Juego de boquilla bushing marca **EVT**, diseñada para establecer conexiones seguras y duraderas en proyectos residenciales, comerciales e industriales. Venta tuerca y contratuerca por separado.

REF	MEDIDA	U/EMPAQUE	PRECIO
BOQ1/2PT	1/2"	500	\$ 5,060
BOQ3/4PT	3/4"	500	\$ 5,560
BOQ1PT	1"	300	\$ 6,940
BOQ1 1/4PT	1 1/4"	200	\$ 8,660
BOQ1 1/2PT	1 1/2"	200	\$ 11,240
BOQ2PT	2"	150	\$ 15,350
BOQ3PT	3"	60	\$ 27,590
BOQ4PT	4"	60	\$ 37,630



*Consulte con su asesor el descuento.

REDUCCIONES ◀ MACHO-HEMBRA - BUSHING

Reducción marca **EVT**, diseñada para realizar derivación y acoples de 2 tubos IMC O RIGID de distintos tamaños (fabricadas en acero).

REF	MEDIDA	U/EMPAQUE	PRECIO
R3/4-1/2	3/4" A 1/2"	1000	\$ 1,700
R1-1/2	1" A 1/2"	500	\$ 2,800
R1-3/4	1" A 3/4"	500	\$ 2,800
R1 1/4-1/2	1 1/4" A 1/2"	210	\$ 5,000
R1 1/4-3/4	1 1/4" A 3/4"	210	\$ 5,000
R1 1/4-1	1 1/4" A 1"	210	\$ 5,000
R1 1/2-1/2	1 1/2" A 1/2"	120	\$ 6,300
R1 1/2-3/4	1 1/2" A 3/4"	120	\$ 6,300
R1 1/2-1	1 1/2" A 1"	120	\$ 6,300
R1 1/2-1 1/4	1 1/2" A 1 1/4"	120	\$ 6,300
R2-1/2	2" A 1/2"	75	\$ 11,900
R2-3/4	2" A 3/4"	75	\$ 11,900
R2-1	2" A 1"	75	\$ 11,900
R2-1 1/4	2" A 1 1/4"	75	\$ 11,900
R2-1 1/2	2" A 1 1/2"	75	\$ 11,900



*Consulte con su asesor el descuento.

► HUBS BRIDA AJUSTABLE

Conectores HUB **marca EVT**, utilizados para unir los tubos conduit a tableros eléctricos o gabinetes metálicos, en el que se necesite una conexión a prueba de agua, lluvia, aceite o polvo.

REF	MEDIDA	U/EMPAQUE	PRECIO
HUB-1/2	1/2"	250	\$ 3,980
HUB-3/4	3/4"	200	\$ 5,350
HUB-1	1"	160	\$ 8,080
HUB-1 1/4	1 1/4"	90	\$ 10,300
HUB-1 1/2	1 1/2"	60	\$ 14,000
HUB-2	2"	60	\$ 18,390
HUB-3	3"	24	\$ 36,610
HUB-4	4"	18	\$ 50,130



CERTIFICADO
RETIE ✓



*Consulte con su asesor el descuento.

CAPACETE UNIVERSAL ◀

Capacete **marca EVT**, diseñados para instalar en la parte superior de ductos eléctricos y de telecomunicaciones a la intemperie o ambientes húmedos, compatibles para tubería EMT e IMC.

CERTIFICADO
RETIE ✓



*Consulte con su asesor el descuento.


REF	MEDIDA	U/EMPAQUE	PRECIO
CAP1/2	1/2"	125	\$ 4,400
CAP3/4	3/4"	100	\$ 5,450
CAP1	1"	75	\$ 6,920
CAP1 1/4	1 1/4"	50	\$ 9,500
CAP1 1/2	1 1/2"	50	\$ 15,400
CAP2	2"	20	\$ 28,240
CAP3	3"	4	\$ 185,280
CAP4	4"	4	\$ 186,170

► UNIONES IMC

Uniones IMC **marca EVT**, diseñadas para la conexión de 2 tramos de tubo IMC de la misma medida.

REF	MEDIDA	U/EMPAQUE	PRECIO
UG1/2	1/2"	400	\$ 1,180
UG3/4	3/4"	200	\$ 1,540
UG1	1"	200	\$ 2,370
UG1 1/4	1 1/4"	200	\$ 3,500
UG1 1/2	1 1/2"	120	\$ 3,770
UG2	2"	50	\$ 5,440
UG3	3"	30	\$ 19,350
UG4	4"	16	\$ 25,610

CERTIFICADO
RETIE ✓



*Consulte con su asesor el descuento.



▶ HANGER

Grapa Colgante marca **EVT**, para sujeción de tuberías conduit fuera de la superficie de instalación.

REF	MEDIDA	U/EMPAQUE	PRECIO
HAN1/2	1/2"	400	\$ 920
HAN3/4	3/4"	400	\$ 960
HAN1	1"	300	\$ 1,080
HAN1 1/4	1 1/4"	300	\$ 1,440
HAN1 1/2	1 1/2"	50	\$ 1,650
HAN2	2"	50	\$ 1,840



*Consulte con su asesor el descuento.



*Consulte con su asesor el descuento.

GRAPA UN ALA EMT ◀

Calibre 20, marca **EVT**.

REF	MEDIDA	U/EMPAQUE	PRECIO
GM1/2	1/2"	1500	\$ 770
GM3/4	3/4"	1000	\$ 220
GM1	1"	500	\$ 360
GM1 1/4	1 1/4"	250	\$ 570
GM1 1/2	1 1/2"	200	\$ 740
GM2	2"	150	\$ 960

▶ GRAPA UN ALA TIPO PESADA IMC / PVC

Calibre 18, marca **EVT**.

REF	MEDIDA	U/EMPAQUE	PRECIO
GM1/2-P	1/2"	1000	\$ 220
GM3/4-P	3/4"	1000	\$ 290
GM1-P	1"	700	\$ 360
GM1 1/4-P	1 1/4"	250	\$ 690
GM1 1/2-P	1 1/2"	200	\$ 880
GM2-P	2"	150	\$ 960



*Consulte con su asesor el descuento.

▶ GRAPA DOBLE ALA EMT

Calibre 20, marca **EVT**.

REF	MEDIDA	U/EMPAQUE	PRECIO
GM1/2DA	1/2"	1000	\$ 200
GM3/4DA	3/4"	1000	\$ 240
GM1DA	1"	700	\$ 360
GM1 1/4DA	1 1/4"	250	\$ 600
GM1 1/2DA	1 1/2"	200	\$ 760
GM2DA	2"	150	\$ 1,180
GM3DA	3"	100	\$ 3,200
GM4DA	4"	80	\$ 3,640



*Consulte con su asesor el descuento.

GRAPA UN ALA TIPO PESADA ◀ IMC / PVC

Calibre 18, marca **EVT**.

REF	MEDIDA	U/EMPAQUE	PRECIO
GM1/2DA-P	1/2"	800	\$ 290
GM3/4DA-P	3/4"	800	\$ 320
GM1DA-P	1"	500	\$ 370
GM1 1/4DA-P	1 1/4"	250	\$ 820
GM1 1/2DA-P	1 1/2"	200	\$ 940
GM2DA-P	2"	150	\$ 1,140
GM3DA-P	3"	100	\$ 2,920
GM4DA-P	4"	80	\$ 3,550



*Consulte con su asesor el descuento.

▶ RIEL CHANEL / UNISTRUT CALIBRE 16 TIPO PESADO

Riel Chanel / Unistrut marca **EVT**, utilizado para la sujeción de tubería o tendido de bandeja portacable (3 mts).

REF	MEDIDA	TIPO	PRECIO
R4X4PR	4x4 cms	Ranurado	\$ 44,840
R4X2PR	4x2 cms	Ranurado	\$ 33,760
R4X4PL	4x4 cms	Liso	\$ 46,090
R4X2PL	4x2 cms	Liso	\$ 32,650



*Consulte con su asesor el descuento.

▶ RIEL CHANEL / UNISTRUT CALIBRE 18 TIPO SEMI PESADO

Riel Chanel / Unistrut **marca EVT**, utilizado para la sujeción de tubería o tendido de bandeja portacable (3mts).

REF	MEDIDA	TIPO	PRECIO
R4X4SR	4x4 cms	Ranurado	\$ 36,520
R4X2SR	4x2 cms	Ranurado	\$ 25,740
R4X4SL	4x4 cms	Liso	\$ 38,960
R4X2SL	4x2 cms	Liso	\$ 25,860



*Consulte con su asesor el descuento.



*Consulte con su asesor el descuento.

GRAPA UNISTRUT ◀


Terminal **marca EVT**, diseñada para realizar conexión entre tubería, caja metálica y paso.

REF	MEDIDA	U/EMPAQUE	PRECIO
GU1/2	1/2"	300	\$ 1,000
GU3/4	3/4"	300	\$ 1,060
GU1	1"	200	\$ 1,250
GU1 1/4	1 1/4"	200	\$ 1,480
GU1 1/2	1 1/2"	200	\$ 1,670
GU2	2"	200	\$ 2,050
GU3	3"	150	\$ 2,870
GU4	4"	80	\$ 4,340

▶ VARILLA ROSCADA

Varilla roscada **marca EVT**, es utilizada principalmente para la sujeción de riel Unistrut y bandejas porta cables, brindando firmeza y rigidez; también es utilizada en reparaciones o fijar elementos entre sí.

REF	MEDIDA	LONGITUD	PRECIO
VR3/8	3/8"	3 mts	\$ 13,590
VR1/2	1/2"	3 mts	\$ 24,700




*Consulte con su asesor el descuento.


▶ TUERCA MORDAZA

Tuerca mordaza en acero **marca EVT**, diseñada para colgar o fijar elementos estructurales como lo son: rieles, soportería, entre otros.

REF	MEDIDA	U/EMPAQUE	PRECIO
TM3/8R	3/8"	200	\$ 1,150
TM1/2R	1/2"	200	\$ 1,170



*Consulte con su asesor el descuento.



*Consulte con su asesor el descuento.

RIEL DIN/ OMEGA X 1 METRO ◀

Riel Din / Omega **marca OEC**. Diseñado para instalar en el interior de tableros elementos eléctricos de protección y mando, tanto en aplicaciones industriales como residenciales.

REF	MEDIDA	U/EMPAQUE	PRECIO
19501	1 MTS	Ranurado	\$ 10,900
19502	1 MTS	Liso	\$ 10,900

▶ CONDULETA ROSCADAS IMC LL

Conduleta IMC **marca EVT**, fabricadas en aluminio. Incluye tapa y empaque de neopreno.

REF	MEDIDA	U/EMPAQUE	PRECIO
LL-1/2	1/2"	100	\$ 7,260
LL-3/4	3/4"	50	\$ 10,700
LL-1	1"	50	\$ 13,040
LL-11/4	1 1/4"	20	\$ 25,800
LL-11/2	1 1/2"	20	\$ 26,130
LL-2	2"	10	\$ 54,220



*Consulte con su asesor el descuento.

▶ CONDULETA ROSCADAS IMC LR

Conduleta IMC **marca EVT**, fabricadas en aluminio. Incluye tapa y empaque de neopreno.

REF	MEDIDA	U/EMPAQUE	PRECIO
LR-1/2	1/2"	100	\$ 7,260
LR-3/4	3/4"	50	\$ 10,670
LR-1	1"	50	\$ 13,010
LR-11/4	1 1/4"	20	\$ 26,110
LR-11/2	1 1/2"	20	\$ 26,240
LR-2	2"	10	\$ 53,350



*Consulte con su asesor el descuento.



*Consulte con su asesor el descuento.

◀ CONDULETA ROSCADAS IMC LB

Conduleta IMC **marca EVT**, fabricadas en aluminio. Incluye tapa y empaque de neopreno.

REF	MEDIDA	U/EMPAQUE	PRECIO
LB-1/2	1/2"	100	\$ 7,710
LB-3/4	3/4"	50	\$ 10,580
LB-1	1"	50	\$ 13,060
LB-11/4	1 1/4"	20	\$ 26,310
LB-11/2	1 1/2"	20	\$ 26,390
LB-2	2"	10	\$ 53,270



*Consulte con su asesor el descuento.

▶ CONDULETA ROSCADAS IMC T

Conduleta IMC **marca EVT**, fabricadas en aluminio. Incluye tapa y empaque de neopreno.

REF	MEDIDA	U/EMPAQUE	PRECIO
T-1/2	1/2"	100	\$ 7,300
T-3/4	3/4"	50	\$ 10,550
T-1	1"	50	\$ 13,110
T-11/4	1 1/4"	20	\$ 26,800
T-11/2	1 1/2"	20	\$ 26,740
T-2	2"	10	\$ 49,700

▶ CONDULETA ROSCADAS IMC C

Conduleta IMC marca EVT, fabricadas en aluminio. Incluye tapa y empaque de neopreno.

REF	MEDIDA	U/EMPAQUE	PRECIO
C-1/2	1/2"	100	\$ 6,690
C-3/4	3/4"	50	\$ 9,620
C-1	1"	50	\$ 12,250
C-11/4	11/4"	20	\$ 23,650
C-11/2	11/2"	20	\$ 23,510
C-2	2"	10	\$ 47,590

CERTIFICADO
RETIE



*Consulte con su asesor el descuento.

CONDULETA LISA EMT LL ◀

Conduleta EMT marca EVT, fabricadas en aluminio. Incluye tapa y empaque de neopreno.

CERTIFICADO
RETIE



*Consulte con su asesor el descuento.

REF	MEDIDA	U/EMPAQUE	PRECIO
LL-1/2EMT	1/2"	100	\$ 7,030
LL-3/4EMT	3/4"	50	\$ 10,530
LL-1EMT	1"	50	\$ 13,190
LL-11/4EMT	11/4"	20	\$ 26,110
LL-11/2EMT	11/2"	20	\$ 26,270
LL-2EMT	2"	10	\$ 53,210

▶ CONDULETA LISA EMT LR

Conduleta EMT marca EVT, fabricadas en aluminio. Incluye tapa y empaque de neopreno.

REF	MEDIDA	U/EMPAQUE	PRECIO
LR-1/2EMT	1/2"	100	\$ 7,710
LR-3/4EMT	3/4"	50	\$ 10,580
LR-1EMT	1"	50	\$ 13,000
LR-11/4EMT	11/4"	20	\$ 26,110
LR-11/2EMT	11/2"	20	\$ 26,270
LR-2EMT	2"	10	\$ 53,210

CERTIFICADO
RETIE



*Consulte con su asesor el descuento.

▶ CONDULETA LISA EMT LB

Conduleta EMT marca **EVT**, fabricadas en aluminio. Incluye tapa y empaque de neopreno.

REF	MEDIDA	U/EMPAQUE	PRECIO
LB-1/2EMT	1/2"	100	\$ 7,030
LB-3/4EMT	3/4"	50	\$ 10,660
LB-1 EMT	1"	50	\$ 13,020
LB-11/4EMT	1 1/4"	20	\$ 26,620
LB-11/2EMT	1 1/2"	20	\$ 26,650
LB-2EMT	2"	10	\$ 53,210



*Consulte con su asesor el descuento.



*Consulte con su asesor el descuento.

CONDULETA LISA EMT T ◀

Conduleta EMT marca **EVT**, fabricadas en aluminio. Incluye tapa y empaque de neopreno.

REF	MEDIDA	U/EMPAQUE	PRECIO
T-1/2EMT	1/2"	100	\$ 7,310
T-3/4EMT	3/4"	50	\$ 10,540
T-1EMT	1"	50	\$ 12,930
T-11/4EMT	1 1/4"	20	\$ 26,280
T-11/2EMT	1 1/2"	20	\$ 26,360
T-2EMT	2"	10	\$ 49,630

▶ CONDULETA LISA EMT C

Conduleta EMT marca **EVT**, fabricadas en aluminio. Incluye tapa y empaque de neopreno.

REF	MEDIDA	U/EMPAQUE	PRECIO
C-1/2EMT	1/2"	100	\$ 6,680
C-3/4EMT	3/4"	50	\$ 9,660
C-1EMT	1"	50	\$ 12,310
C-11/4EMT	1 1/4"	20	\$ 23,940
C-11/2EMT	1 1/2"	20	\$ 23,510
C-2EMT	2"	10	\$ 46,900



*Consulte con su asesor el descuento.

▶ CAJAS TIPO RAWELT 5800 - 4" x 2"

Caja Rectangular 5800 tipo Rawelt marca EVT. Utilizadas para la instalación de tomas sencillas, interruptores y tomas individuales entre otros.



CERTIFICADO
RETIE



PERFORACIONES

REF	SALIDA	MEDIDA	U/EMPAQUE	PRECIO	SUP	INF	IZQ	DER	FON
FSB31	3 SALIDAS	1/2"	60	\$ 13,530	1	1	-	-	1
FSB32	3 SALIDAS	3/4"	60	\$ 13,590	1	1	-	-	1
FSB33	3 SALIDAS	1"	60	\$ 14,250	1	1	-	-	1
FSB41	4 SALIDAS	1/2"	60	\$ 13,050	1	2	-	-	1
FSB42	4 SALIDAS	3/4"	60	\$ 13,730	2	1	-	-	1
FSB51	5 SALIDAS	1/2"	60	\$ 14,140	2	2	-	-	1
FSB51X	5 SALIDAS X	1/2"	60	\$ 13,610	1	1	1	1	1
FSB52	5 SALIDAS	3/4"	60	\$ 13,340	2	2	-	-	1
FSB52X	5 SALIDAS X	3/4"	60	\$ 13,150	1	1	1	1	1

▶ CAJAS TIPO RAWELT 2400 - 4" x 4"

Caja cuadrada 2400 tipo Rawelt marca EVT. Utilizadas para la instalación de tomas dobles interruptores entre otros.



CERTIFICADO
RETIE



PERFORACIONES

REF	SALIDA	MEDIDA	U/EMPAQUE	PRECIO	SUP	INF	IZQ	DER	FON
TGB31	3 SALIDAS	1/2"	40	\$ 18,700	1	1	-	-	1
TGB32	3 SALIDAS	3/4"	40	\$ 19,060	1	1	-	-	1
TGB41	4 SALIDAS	1/2"	40	\$ 18,690	1	2	-	-	1
TGB42	4 SALIDAS	3/4"	40	\$ 18,900	2	1	-	-	1
TGB51	5 SALIDAS	1/2"	40	\$ 17,960	2	2	-	-	1
TGB51X	5 SALIDAS	1/2"	40	\$ 19,330	1	1	1	1	1
TGB71X	7 SALIDAS X	1/2"	40	\$ 14,900	2	2	1	2	1
TGB52X	5 SALIDAS X	3/4"	40	\$ 19,610	1	1	1	1	1
TGB52	5 SAIDAS	3/4"	40	\$ 18,250	2	2	-	-	1
TGB53	5 SALIDAS	1"	40	\$ 19,110	2	2	-	-	1
TGB72X	7 SALIDAS X	3/4"	40	\$ 17,970	2	2	1	1	1
DTB53X	5 SALIDAS X	1"	40	\$ 26,290	1	1	1	1	1

PROMOCIÓN

DOBLE FONDO



▶ TAPAS CIEGAS

Tapas ciegas 4x4, 4x2 y octagonales **marcas EVT**. Son utilizadas para tapar y proteger las cajas de distribución eléctrica.

REF	MEDIDA	U/EMPAQUE	PRECIO
FSB-4X2	5800	100	\$ 2,500
TGB-4X4	2400	100	\$ 3,800
RB-OCTO	Octagonal	100	\$ 3,500
RB-OCTO-1S	Oct/ 1 salida	100	\$ 3,570

▶ CAJAS OCTAGONALES

Cajas redonda **marca EVT**, utilizada para la instalación de luminarias, sensores, detectores de humo entre otros.



CERTIFICADO
RETIE



*Consulte con su asesor el descuento.

PERFORACIONES

REF	SALIDA	MEDIDA	U/EMPAQUE	PRECIO	SUP	INF	IZQ	DER	FON
RB51	5 SALIDAS	1/2"	60	\$ 12,750	1	1	1	1	1
RB52	5 SALIDAS	3/4"	60	\$ 12,590	1	1	1	1	1

▶ PRENSAESTOPAS

Prensaestopas o prensa cables **marca CHS**, diseñadas para sujetar y asegurar el extremo de un cable a un equipo, garantizando un nivel de protección (IP) evitando así riesgos por desconexión.

▶ PLÁSTICA GRIS IP68

REF	MEDIDA	PRECIO
PG-07	1/4"	\$ 370
PG-09	5/16"	\$ 500
PG-11	3/8"	\$ 670
PG-13.5	1/2"	\$ 810
PG-16	5/8"	\$ 940
PG-21	3/4"	\$ 1,440
PG-29	1"	\$ 2,780



*Consulte con su asesor el descuento.

▶ METÁLICA ROSCA MILIMÉTRICA

Prensaestopas o prensa cables **marca CHS**, diseñadas para sujetar y asegurar el extremo de un cable a un equipo, garantizando un nivel de protección (IP) evitando así riesgos por desconexión.

REF	MEDIDA	PRECIO
PG-13.5M	1/2"	\$ 7,920
PG-21M	3/4"	\$ 14,880
PG-29M	1"	\$ 26,030



*Consulte con su asesor el descuento.

▶ AMARRES PLÁSTICOS

Amarres plásticos **marca CHS** fabricados en **NYLON** con seguro automático, ideales para sujetar, amarrar y ordenar cables eléctricos u otro tipo de elementos.



*Consulte con su asesor el descuento.

MEDIDA

PULG	CMS	ANCHO MM	BLANCO	PRECIO PAQ x 100	NEGRO	PRECIO PAQ x 100
4	10	2.5	T100B	\$ 1,650	T100N	\$ 1,650
6	15	3.6	T150B	\$ 4,180	T150N	\$ 4,180
8	20	4.8	T200B	\$ 6,840	T200N	\$ 6,840
10	25	4.8	T250B	\$ 8,600	T250N	\$ 8,600
12	30	4.8	T300B	\$ 10,840	T300N	\$ 10,840
14	35	4.8	T350B	\$ 13,550	T350N	\$ 13,550
16	40	7.6	T400B	\$ 28,880	T400N	\$ 28,880
18	45	7.6	T450B	\$ 33,590	T450N	\$ 33,590
21	55	7.6	T550B	\$ 41,250	T550N	\$ 41,250
32	81	9.0	T810B	\$ 76,610	T810N	\$ 76,610
36	92	9.0	T920B	\$ 92,080	T920N	\$ 92,080

▶ ESPIRAL PLÁSTICO

Espiral plástico **marca CHS**, diseñado para cubrir u organizar cables eléctricos otorgando protección y aislamiento.

MEDIDA	BLANCO	NEGRO	PRECIO
4mm	EBL-3	ENE-3	\$ 4,930
6 mm	EBL-6	ENE-6	\$ 4,930
9 mm	EBL-9	ENE-9	\$ 8,710
12 mm	EBL-12	ENE-12	\$ 14,460
15 mm	EBL-15	ENE-15	\$ 21,360
19 mm	EBL-19	ENE-19	\$ 25,960
25 mm	EBL-25	ENE-25	\$ 48,480



*Consulte con su asesor el descuento.



*Consulte con su asesor el descuento.

BASE ADHESIVA ◀

Bases **marca CHS** diseñadas para soportar pesos ligeros, enrutar y proteger cables eléctricos.

MEDIDA	REF	PRECIO
20X20 MM	BAB20	\$ 120
20X20 MM	BAN20	\$ 120
25X25 MM	BAB25	\$ 170
25X25 MM	BAN25	\$ 170

▶ CINTA TIPO BAND-IT

Cinta de acero inoxidable / tipo Band-it **marca NIUELEC**, diseñada para la sujeción donde se requiere resistencia y durabilidad como los son accesorios en tendido de cables aéreos y cajas en postes de energía eléctrica y telecomunicaciones.

REF	MEDIDA	U/EMPAQUE	PRECIO
BAND-3/8NIU	3/8"	30mts	\$ 70,500
BAND-1/2NIU	1/2"	30mts	\$ 89,900
BAND-5/8NIU	5/8"	30mts	\$ 100,700
BAND-3/4NIU	3/4"	30mts	\$ 115,900



*Consulte con su asesor el descuento.

▶ HEBILLAS PARA CINTA BAND - IT

Hebilla en acero inoxidable **marca NIUELEC** es un sistema de cierre para cinta tipo BAND-IT, utilizada para la fijación de elementos a la intemperie ya sea telecomunicaciones y/o eléctricos, permitiendo un posicionamiento fijo y seguro de los equipos instalados.

REF	MEDIDA	U/EMPAQUE	PRECIO
HEB-3/8NIU	3/8"	100	\$ 600
HEB-1/2NIU	1/2"	100	\$ 790
HEB-5/8NIU	5/8"	100	\$ 850
HEB-3/4NIU	3/4"	100	\$ 1,110



*Consulte con su asesor el descuento.

ZUNCHADORA PARA CINTA BAND-IT ◀

Zunchadora **marca NIUELEC**, esta herramienta se utiliza para la instalación y tensión de la cinta de acero tipo BAND-IT

REF	PRECIO
ZUN-NIU	\$ 190,000

* **Descuentos por cantidad**

▶ AMARRE METÁLICO

Amarre de acero inoxidable **marca NIUELEC**, diseñado para aplicaciones interiores, exteriores y subterráneos dando una rápida instalación con tensión controlada y segura. Cierre tipo bola.

Ref 14,3"	PRECIO
AM-14.3	\$ 1,100



▶ TERMINALES DE COMPRESIÓN Y EMPALMES MARCA OEC

Nuestras terminales de compresión, también conocidas como terminales de ponchar, están fabricadas en cobre estañado de alta calidad. Estas terminales están diseñadas para garantizar una conductividad segura y eficiente en la conexión de cables de cobre con platinas, baterías, borneras, entre otros componentes. Ideal para aplicaciones que requieren una conexión robusta y confiable.



*Consulte con su asesor el descuento.

TERMINAL 1 HUECO BARRIL LARGO (A)

TERMINAL DOBLE HUECO BARRIL LARGO (B)

EMPALME TUBULAR BARRIL LARGO (C)

AWG	COLOR	REF	Ø HUECO	PRECIO	REF	Ø HUECO	PRECIO	REF	PRECIO
8	ROJA	98064	1/4"	\$ 1,920	-	-	\$ -	98127	\$ 2,340
6	AZUL	98065	1/4"	\$ 2,430	98085	1/4"	\$ 3,290	98128	\$ 2,440
		98065B	5/16"	\$ 2,480					
		98065C	3/16"	\$ 2,280					
4	GRIS	98066	1/4"	\$ 3,350	98086	1/4"	\$ 3,830	98129	\$ 2,870
		98066A	3/8"	\$ 2,850					
		98066B	5/16"	\$ 2,840					
2	CAFÉ	98067	5/16"	\$ 4,590	98088	5/16"	\$ 6,470	98130	\$ 4,460
		98067A	3/8"	\$ 5,010					
1/0	ROSADA	98069	5/16"	\$ 7,650	98094	5/16"	\$ 10,670	98132	\$ 7,900
		98070	3/8"	\$ 7,390					
2/0	NEGRA	98071	3/8"	\$ 9,440	98098	1/2"	\$ 15,890	98133	\$ 8,260
3/0	NARANJA	98072	1/2"	\$ 11,520	98099	5/16"	\$ 16,490	98134	\$ 10,020
4/0	MORADA	98073	1/2"	\$ 14,660	98102	1/2"	\$ 24,280	98135	\$ 14,420
250	AMARILLA	98074	1/2"	\$ 18,630	98104	1/2"	\$ 31,470	98136	\$ 23,140
300	BLANCA	98075	1/2"	\$ 23,110	-	-	\$ -	-	\$ -
350	ROJA	98076	1/2"	\$ 28,200	98106	1/2"	\$ 44,950	98138	\$ 31,400
400	AZUL	98077	1/2"	\$ 36,270	-	-	\$ -	-	\$ -
500	CAFÉ	98079	1/2"	\$ 55,070	98108	1/2"	\$ 77,520	98140	\$ 32,430
		98080	5/8"	\$ 53,380					
600	VERDE	98081	5/8"	\$ 70,460	98109	3/8"	\$ 99,060	-	\$ -
750	NEGRA	98082	5/8"	\$ 102,170	-	-	\$ -	-	\$ -
1000	BLANCA	98082C	5/8"	\$ 109,230	-	-	\$ -	-	\$ -

▶ TERMINALES DE COMPRESIÓN Y EMPALMES MARCA OEC BIMETÁLICOS

Las terminales bimetálicas de compresión o ponchar de la **marca OEC**, están diseñadas para asegurar una conductividad segura y eficiente entre cables de cobre o aluminio y componentes como platinas, baterías, borneras, entre otros. Su construcción bimetálica ofrece una conexión confiable y duradera. Ideal para una amplia gama de aplicaciones eléctricas.



*Consulte con su asesor el descuento.

TERMINAL 1 HUECO BARRIL LARGO (A)

EMPALME TUBULAR BARRIL LARGO (B)

AWG	COLOR	REF	Ø HUECO	PRECIO	REF	PRECIO
8	AZUL	98501C	3/8"	\$ 1,640	-	\$ -
6	GRIS	98504	3/8"	\$ 1,710	-	\$ -
4	VERDE	98507	3/8"	\$ 2,550	98559	\$ 3,040
2	ROSADA	98509	5/16"	\$ 3,520	98560	\$ 4,250
1/0	MANDARINA	98516	3/8"	\$ 4,880	98562	\$ 5,330
2/0	OLIVA	98520	3/8"	\$ 5,520	98563	\$ 6,150
3/0	RUBI	98525	1/2"	\$ 7,030	-	\$ -
4/0	BLANCA	98529	1/2"	\$ 9,410	98565	\$ 20,500
250	ROJA	98531	1/2"	\$ 11,790	-	\$ -
350	CAFÉ	98535	1/2"	\$ 20,420	-	\$ -
400	VERDE	98537	1/2"	\$ 25,470	-	\$ -
500	ROSADA	98539	1/2"	\$ 31,800	-	\$ -

▶ TERMINALES DE PUESTA A TIERRA / CONECTOR SPLIT BOLT TORNILLO PARTIDO

El conector de perno es **Marca OEC**, está dividido con espaciador diseñado para separar conductores diferentes y facilitar la conexión entre cables de cobre. Su cuerpo roscado de giro rápido, permite una instalación rápida y sencilla, garantizando una conexión segura y eficiente.

AWG	REF	PRECIO
8	20002	\$ 2,980
6	20003	\$ 4,030
4	20004	\$ 4,030
2	20005	\$ 9,020
1/0	20007	\$ 12,580
2/0	20008	\$ 16,890
250	20010	\$ 32,720



*Consulte con su asesor el descuento.

▶ TERMINALES DE PUESTA A TIERRA / CONECTOR C EN COBRE - C TAPS

Este conector es **Marca OEC**, está diseñado para empalmar y derivar dos cables de cobre que tengan el mismo calibre o uno inferior al del cable de entrada. Ideal para garantizar una conexión segura y eficiente en aplicaciones eléctricas.

AWG	REF	PRECIO
4-8	23120	\$ 13,080
2-2	23121	\$ 13,230
2/0-1/0	23122	\$ 24,510
4/0-3/0	23124	\$ 37,510



*Consulte con su asesor el descuento.



*Consulte con su asesor el descuento.

TERMINALES DE PUESTA A TIERRA / CONECTOR EN COBRE TIPO GD

El conector mecánico tipo GD, fabricado en cobre, **Marca OEC**, está diseñado específicamente para sistemas de puesta a tierra. Este conector es ideal para equipotencializar tableros eléctricos, equipos, sistemas de tuberías o varillas. Su función principal es sujetar conductores, ya sea en paralelo o perpendicular al tubo, garantizando una conexión segura y eficiente en aplicaciones de puesta a tierra.

REF	TUBO	U/EMPAQUE	PRECIO
50069DH	1"	4sol-250mcm	\$ 74,940
50075DH	2"	4sol-250mcm	\$ 107,370

▶ TERMINALES DE PUESTA A TIERRA

Terminal de tierra en aluminio, **Marca OEC**, ideal para conexiones en sistemas de alimentación y puesta a tierra. Fabricada en aluminio, compatible con conductores de cobre y aluminio.

AWG	REF	PRECIO
4-14	50041	\$ 2,010
1/0-14	50042	\$ 5,140
3/0-6	50043	\$ 9,670
250-6	50044	\$ 12,070



*Consulte con su asesor el descuento.

▶ TERMINAL TORNILLO ALUMINIO

Terminal tornillo en aluminio, **Marca OEC**, ideal para conexiones de conductores de cobre o aluminio en aplicaciones de platina o barraje.

AWG	REF	PRECIO
4-14	99001	\$ 1,680
2-12	99002	\$ 1,920
1/0-14	99003	\$ 4,260
2/0-14	99004	\$ 5,140
250-6	99005	\$ 12,300



*Consulte con su asesor el descuento.

▶ TERMOENCOGIBLE MARCA WOER -600V

Terminal tornillo en aluminio, ideal para conexiones de conductores de cobre o aluminio en aplicaciones de platina o barraje.



TAMAÑO	AWG	NEGRO	AMARILLO / AZUL / ROJO / VERDE/ CAFÉ BLANCO	NARANJA	VERDE AMARILLO	MTS X ROLLO
1/8" - 3mm	22-18	\$ 420	\$ 470	\$ -	\$ -	Consultar
3/16" - 5mm	14-16	\$ 650	\$ 720	\$ 1,040	\$ -	Consultar
1/4" - 6mm	12-8	\$ 750	\$ 830	\$ 1,200	\$ 1,580	Consultar
3/8" - 9mm	2-8	\$ 930	\$ 1,030	\$ 1,490	\$ 1,920	100
1/2" - 12mm	2-4	\$ 1,190	\$ 1,300	\$ 1,880	\$ 3,320	100
5/8 - 16mm	1/0-3/0	\$ 1,990	\$ 2,190	\$ 3,160	\$ 4,330	100
3/4 - 18mm	2/0-4/0	\$ 2,620	\$ 2,880	\$ 4,160	\$ -	100
1" - 25mm	3/0-400 kcm	\$ 4,300	\$ 4,720	\$ 6,810	\$ 5,500	50
1 1/4" - 30mm	250-500 kcm	\$ 5,600	\$ -	\$ -	\$ -	50
1 1/2" - 40mm	-	\$ 7,200	\$ 7,920	\$ 11,420	\$ -	50
2" - 50mm	-	\$ 8,740	\$ 9,610	\$ 13,870	\$ -	25
3" - 80mm	-	\$ 16,190	\$ 17,810	\$ -	\$ -	25
4" - 100mm	-	\$ 23,130	\$ -	\$ -	\$ -	25



ELEIN LTDA.
ELECTRICOS INDUSTRIALES
DESDE 1976

 317 400 7783

 contacto@elein.com.co

 Calle 15 # 13 – 58
Bogotá -Colombia

www.elein.com.co