

LISTA DE PRECIOS LED 2024



SYLVANIA

www.sylvania-colombia.com

Vigencia del 15 abril al 14 mayo

SOLUCIONES DE ILUMINACIÓN PROFESIONAL PARA ALUMBRADO PÚBLICO Y EXTERIORES

LED STREET LIGHT SYL-STREET (10 años garantía)

Código	Descripción	Imagen	Potencia (W)	Tensión In (VAC)	Flujo Lum. (lm)	Temp. de Color (K)	Eficacia (lm/W)	Obsrv.	Embalaje	Precio Lista
P25819-36	LED SYL-STREET 22-35W NW 7P		22-35	100-277	3314-5300	4000	151	7 pin	1	\$ 447,148
P25901-36	LED SYL-STREET 36-60W NW 7P		36-60	100-277	5400-9000	4000	149	7 pin	1	\$ 459,569
P25902-36	LED SYL-STREET 66-100W NW 7P		66-100	100-277	10226-16100	4000	161	7 pin	1	\$ 608,619
P25903-36	LED SYL-STREET 94-120W NW 7P		94-120	100-277	14288-18240	4000	152	7 pin	1	\$ 658,302
P25904-36	LED SYL-STREET 96-150W NW 7P		96-150	100-277	15072-23550	4000	157	7 pin	1	\$ 869,456
P25905-36	LED SYL-STREET 136-200W NW 7P		136-200	100-277	21624-31800	4000	159	7 pin	1	\$ 943,981

LED STREET LIGHT ZD229 (7 años garantía)

Código	Descripción	Imagen	Potencia (W)	Tensión In (VAC)	Flujo Lum. (lm)	Temp. de Color (K)	Eficacia (lm/W)	Obsrv.	Embalaje	Precio Lista
P29450-36	LED STREET ZD229 25-35W NW 3P		25-35	100-277	3875-5425	4000	155	3 pin	1	\$ 291,888
P29451-36	LED STREET ZD229 30-50W NW 3P		30-50	100-277	4800-8000	4000	160	3 pin	1	\$ 298,098
P29452-36	LED STREET ZD229 40-60W NW 3P		40-60	100-277	6209-9300	4000	155	3 pin	1	\$ 316,730
P29453-36	LED STREET ZD229 35-80W NW 7P		35-80	100-277	5492-12640	4000	158	7 pin	1	\$ 409,886
P29454-36	LED STREET ZD229 45-100W NW 7P		45-100	100-277	7045-15500	4000	155	7 pin	1	\$ 440,938
P29455-36	LED STREET ZD229 60-120W NW 7P		60-120	100-277	9420-18840	4000	157	7 pin	1	\$ 503,042
P29456-36	LED STREET ZD229 70-150W NW 7P		70-150	100-277	10469-22500	4000	150	7 pin	1	\$ 540,304
P29458-36	LED STREET ZD229 80-200W NW 7P		80-200	100-277	12560-31400	4000	157	7 pin	1	\$ 639,671

LED STREET LIGHT ZD229 (10 años garantía)

Código	Descripción	Imagen	Potencia (W)	Tensión In (VAC)	Flujo Lum. (lm)	Temp. de Color (K)	Eficacia (lm/W)	Obsrv.	Embalaje	Precio Lista
P29450-36G	LED STREET ZD229 35W NW 3P		25-35	100-277	3875-5425	4000	155	3 pin	1	\$ 319,214
P29451-36G	LED STREET ZD229 50W NW 3P		30-50	100-277	4800-8000	4000	160	3 pin	1	\$ 327,908
P29452-36G	LED STREET ZD229 60W NW 3P		40-60	100-277	6209-9300	4000	155	3 pin	1	\$ 346,540
P29453-36G	LED STREET ZD229 80W NW 7P		35-80	100-277	5492-12640	4000	158	7 pin	1	\$ 452,117
P29454-36G	LED STREET ZD229 100W NW 7P		45-100	100-277	7045-15500	4000	155	7 pin	1	\$ 481,927
P29455-36G	LED STREET ZD229 120W NW 7P		60-120	100-277	9420-18840	4000	157	7 pin	1	\$ 542,789
P29456-36G	LED STREET ZD229 150W NW 7P		70-150	100-277	10469-22500	4000	150	7 pin	1	\$ 589,988
P29458-36G	LED STREET ZD229 200W NW 7P		80-200	100-277	12560-31400	4000	157	7 pin	1	\$ 747,732

LED STREET LIGHT ZD229 (Adición 7 Pines 7 años garantía)

Código	Descripción	Imagen	Potencia (W)	Tensión In (VAC)	Flujo Lum. (lm)	Temp. de Color (K)	Eficacia (lm/W)	Obsrv.	Embalaje	Precio Lista
P29450-36B	LED STREETLIGHTZD229 35W NW7P		25-35	100-277	3875-5425	4000	155	7 pin	1	\$ 347,782
P29451-36B	LED STREETLIGHTZD229 50W NW7P		30-50	100-277	4800-8000	4000	160	7 pin	1	\$ 363,929
P29452-36B	LED STREETLIGHTZD229 60W NW7P		40-60	100-277	6209-9300	4000	155	7 pin	1	\$ 397,465

Precios No incluyen IVA. Sujetos a cambios sin previo aviso.
Las características de los productos pueden cambiar sin previo aviso.
Consulte siempre la última actualización de las fichas técnicas.

Sobre pedido
 Lanzamiento
 Hasta agotar existencias

LISTA DE PRECIOS LED 2024


 www.sylvania-colombia.com



SYLVANIA

Vigencia del 15 abril al 14 mayo


LED STREET LIGHT ZD216 (7 años garantía) / 10Y: (10 años garantía)

Código	Descripción	Imagen	Potencia (W)	Tensión In (VAC)	Flujo Lum. (lm)	Temp. de Color (K)	Eficacia (lm/W)	Obsrv.	Embalaje	Precio Lista
P27381-36	LED STREET LIGHT ZD216 20W NW		18-20	100-240/277	2628-2920	4000	146	3 pin; (V. Mini)	1	\$ 211,153
P27383-36	LED STREET LIGHT ZD216 40W NW		36-40	100-277	5400-6000	4000	150	3 pin; (V. Mini)	1	\$ 229,784
P27384-36	LED STREET LIGHT ZD216 50W NW		45-50	100-277	6750-7500	4000	150	3 pin; (V. Mini)	1	\$ 248,415
P27998-36	LED STREET LIGHT ZD216 66W NW		59-66	100-277	8850-9900	4000	150	3 pin; (V. Mini)	1	\$ 254,626
P23925-36	LED STREET LIGHT ZD216 20W 10Y		18-20	100-240/277	2628-2920	4000	146	3 pin; (V. Mini)	1	\$ 252,141
P23926-36	LED STREET LIGHT ZD216 40W 10Y		36-40	100-277	5400-6000	4000	150	3 pin; (V. Mini)	1	\$ 269,530
P23927-36	LED STREET LIGHT ZD216 50W 10Y		45-50	100-277	6750-7500	4000	150	3 pin; (V. Mini)	1	\$ 318,593
P23928-36	LED STREET LIGHT ZD216 66W 10Y		59-66	100-277	8850-9900	4000	150	3 pin; (V. Mini)	1	\$ 346,540


LED STREET LIGHT (ACCESORIOS)

Código	Descripción	Imagen	Potencia (W)	Tensión In (VAC)	Flujo Lum. (lm)	Temp. de Color (K)	Eficacia (lm/W)	Obsrv.	Embalaje	Precio Lista
P37588-36	TAPA FOTOCELDA NEMA		NA	NA	NA	NA	NA	NA	1	\$ 14,283
M0034047	BASE FOTOCELDA 7 PINES		NA	NA	NA	NA	NA	NA	1	\$ 32,914


LED STREET LIGHT ECLIPSE

Código	Descripción	Imagen	Potencia (W)	Tensión In (VAC)	Flujo Lum. (lm)	Temp. de Color (K)	Eficacia (lm/W)	Obsrv.	Embalaje	Precio Lista
P23199-36	LED ECLIPSE 35-50W NW UNV		35-50	100-277	4725-6750	4000	135	100H/IP65/ 3 Pin	1	\$ 1,030,927


LED STREET LIGHT EPSILON

Código	Descripción	Imagen	Potencia (W)	Tensión In (VAC)	Flujo Lum. (lm)	Temp. de Color (K)	Eficacia (lm/W)	Obsrv.	Embalaje	Precio Lista
P26392-36	LED EPSILON 40W NW UNV 3P		40	100-277	5800	4000	145	100H / IP66 / 3 Pin	1	\$ 782,510
P26393-36	LED EPSILON 60W NW UNV 3P		60	100-277	8100	4000	135	100H / IP66 / 3 Pin	1	\$ 844,614




LED STREET LIGHT SPRING G2

Código	Descripción	Imagen	Potencia (W)	Tensión In (VAC)	Flujo Lum. (lm)	Temp. de Color (K)	Eficacia (lm/W)	Obsrv.	Embalaje	Precio Lista
P29990-36	LED SPRING 40W NW G2		40	100-277	5400	4000	135	100H / IP66 / 3 Pin	1	\$ 857,035
P29991-36	LED SPRING 60W NW G2		60	100-277	8100	4000	135	100H / IP66 / 3 Pin	1	\$ 906,718

TORRE ILUMINACIÓN SOLAR

Código	Descripción	Imagen	Potencia Lum (W)	Potencia Inversor (W)	Potencia Panel (W)	Cap. Batería	Flujo Lum. total(lm)	Obsrv.	Autonomía (H)	Precio Lista
P38378-36	TORRE ILUMINACION SOLAR 400WLI		4x100W	inversor 600W	3x450	6x75	57200	1.2 noches	14.4 horas	\$ 34,778,287
P38379-36	TORRE ILUMINACION SOLAR 200WLI		2x100W	inversor 600W	2x450	4x75	28600	1.6 noches	19.2 horas	\$ 31,052,042

Precios No incluyen IVA. Sujetos a cambios sin previo aviso.
Las características de los productos pueden cambiar sin previo aviso.
Consulte siempre la última actualización de las fichas técnicas.

 Sobre pedido
 Lanzamiento
 Hasta agotar existencias

LISTA DE PRECIOS LED 2024



SYLVANIA

www.sylvania-colombia.com

Vigencia del 15 abril al 14 mayo

SOLUCIONES DE ILUMINACIÓN PARA ALUMBRADO PÚBLICO SOLAR

KIT SOLAR SYL-STREET con batería LITIO (Tiempo de entrega sujeto a disponibilidad de componentes)

1 Kit incluye: Luminaria, Batería Litio, Gabinete, Panel Solar, Soporte metálico galvanizado en caliente, Controlador, Cables de conexión.

Código	Descripción	Imagen	Potencia Lum (W)	Potencia Panel (W)	Cap. Batería (Ah)	Flujo Lum. (lm)	Temp. de Color (K)	Obsrv.	Autonomía (H)	Precio Lista
P38139-36	KIT SOLAR SYLSTREET 35W LI1.5N		35	1x165	1x50	5300	4000	1.5 noches	18	\$ 3,241,832
P38140-36	KIT SOLARSYLSTREET 60W LI 1.2N		60	2x165	2x35	9000	4000	1.2. noches	14	\$ 4,775,803
P38141-36	KIT SOLAR SYLSTREET 90WLI 1.2N		90	2x165	2x50	14490	4000	1.2 noches	14	\$ 5,030,430

KIT SOLAR ZD229 con batería LITIO (Tiempo de entrega sujeto a disponibilidad de componentes)

1 Kit incluye: Luminaria, Batería Litio, Gabinete, Panel Solar, Soporte metálico galvanizado en caliente, Controlador, Cables de conexión.

Código	Descripción	Imagen	Potencia Lum (W)	Potencia Panel (W)	Cap. Batería (Ah)	Flujo Lum. (lm)	Temp. de Color (K)	Obsrv.	Autonomía al 100%	Precio Lista
P38327-36	KIT SOLAR ZD229 35W LI 1.5N		35	165	50	5425	4000	1.5 noches	18.3	\$ 2,980,995
P38328-36	KIT SOLAR ZD229 60W LI 1.2N		60	2x165	2X35	9300	4000	1.2 noches	14.9	\$ 4,521,176
P38329-36	KIT SOLAR ZD229 80W LI 1.3N		80	2x165	2X50	12640	4000	1.3 noches	16.0	\$ 4,645,384
P38330-36	KIT SOLAR ZD229 100W LI 1.6N		100	450	2x75	15500	4000	1.6 noches	19.2	\$ 6,583,032
P38331-36	KIT SOLAR ZD229 120W LI 1.3N		120	450	2x75	18840	4000	1.3 noches	16.0	\$ 6,707,240
P38332-36	KIT SOLAR ZD229 150W LI 1.4N		150	2x450	4X50	22500	4000	1.4 noches	17.1	\$ 8,321,946

KIT SOLAR SYLFLOOD con batería LITIO (Tiempo de entrega sujeto a disponibilidad de componentes)

1 Kit incluye: Luminaria, Batería Litio, Panel Solar, Soporte metálico galvanizado en caliente, Controlador, Cables de conexión.

Código	Descripción	Imagen	Potencia Lum (W)	Potencia Panel (W)	Cap. Batería (Ah)	Flujo Lum. (lm)	Temp. de Color (K)	Obsrv.	Autonomía (H)	Precio Lista
P38154-36	KIT SOLARSYLFLOOD 90W LI 1.2N		90	2x165	2x50	11440	5000	1.2 noches	14.2	\$ 4,775,803

KIT SOLAR SYLSECURE con batería GEL (Tiempo de entrega sujeto a disponibilidad de componentes)

1 Kit incluye: Luminaria, Batería, Gabinete Plástico, Panel Solar, soporte metálico, Controlador, Cables de conexión.

Código	Descripción	Imagen	Potencia Lum (W)	Potencia Panel (W)	Cap. Batería (Ah)	Flujo Lum. (lm)	Temp. de Color (K)	Obsrv.	Autonomía (H)	Precio Lista
P38190-36	KIT SOLAR SYL-SECURE 40W 100P		40	165	150	5200	5000	Programado: 12h 100%	45	\$ 6,831,448

Precios No incluyen IVA. Sujetos a cambios sin previo aviso.
Las características de los productos pueden cambiar sin previo aviso.
Consulte siempre la última actualización de las fichas técnicas.

Sobre pedido
 Lanzamiento
 Hasta agotar existencias

LISTA DE PRECIOS LED 2024



SYLVANIA

www.sylvania-colombia.com

Vigencia del 15 abril al 14 mayo

SOLUCIONES DE ILUMINACIÓN PARA ALUMBRADO PÚBLICO SOLAR PARA INSTALACIÓN CON SOPORTE TIPO ABRAZADERA

KIT SOLAR STREET SYL-STREET con batería GEL PC (Tiempo de entrega sujeto a disponibilidad de componentes)

1 Kit incluye: Luminaria, Batería, Gabinete, Panel Solar, Soporte o marco para paneles solares, Controlador, Cables de conexión.

Código	Descripción	Imagen	Potencia Lum (W)	Potencia Panel (W)	Cap. Batería (Ah)	Flujo Lum. (lm)	Temp. de Color (K)	Obsrv.	Autonomía (H)	Precio Lista
P38351-36	KIT SOLAR SYL-STREET 35W 2.9N		35	165	100	5300	4000	2.9 noches	34.3	\$ 3,446,776
P38353-36	KIT SOLAR SYL-STREET 60W 1.7N		60	2x165	100	9000	4000	1.7 noches	20	\$ 4,136,131
P38352-36	KIT SOLAR SYL-STREET 90W 1.7N		90	2x165	150	14490	4000	1.7 noches	20	\$ 4,632,964
P38354-36	KIT SOLAR SYL-STREET 120W 1.7N		120	450	200	18240	4000	1.7 noches	20	\$ 6,607,874
P38355-36	KIT SOLAR SYL-STREET 150W 2N		150	540	2x150	23550	4000	2 noches	24	\$ 7,266,177
P38356-36	KIT SOLAR SYL-STREET 180W 1.7N		180	2x450	2x150	28620	4000	1.7 noches	20	\$ 8,911,935

KIT SOLAR ZD229 con batería GEL PC (Tiempo de entrega sujeto a disponibilidad de componentes)

1 Kit incluye: Luminaria, Batería, Gabinete, Panel Solar, Soporte o marco para paneles solares, Controlador, Cables de conexión.

Código	Descripción	Imagen	Potencia Lum (W)	Potencia Panel (W)	Cap. Batería (Ah)	Flujo Lum. (lm)	Temp. de Color (K)	Obsrv.	Autonomía (H)	Precio Lista
P38335-36	KIT SOLAR ZD229 35W 2.8N		35	165	100	5425	4000	2.9 noches	34	\$ 3,285,305
P38336-36	KIT SOLAR ZD229 60W 1.7N		60	2x165	100	9300	4000	1.7 noches	20	\$ 3,956,029
P38337-36	KIT SOLAR ZD229 80W 1.9N		80	2x165	150	12640	4000	1.9 noches	22.5	\$ 4,428,020
P38338-36	KIT SOLAR ZD229 100W 2N		100	450	200	15500	4000	2 noches	24	\$ 6,353,247
P38339-36	KIT SOLAR ZD229 120W 1.7N		120	450	200	18840	4000	1.7 noches	20	\$ 6,440,193
P38340-36	KIT SOLAR ZD229 150W 2N		Imagen de referencia	150	540	2x150	22500	4000	2 noches	24

KIT SOLAR SYLFLOOD con batería GEL PC (Tiempo de entrega sujeto a disponibilidad de componentes)

1 Kit incluye: Luminaria, Batería, Gabinete, Panel Solar, Soporte metálico galvanizado en caliente, Controlador, Cables de conexión.

Código	Descripción	Imagen	Potencia Lum (W)	Potencia Panel (W)	Cap. Batería (Ah)	Flujo Lum. (lm)	Temp. de Color (K)	Obsrv.	Autonomía (H)	Precio Lista
P38357-36	KIT SOLAR SYLFLOOD 80W 1.9N		80	2x165	150	11440	5000	1.9 noches	22.5	\$ 4,589,491
P38358-36	KIT SOLAR SYLFLOOD 120W 1.7N		120	450	200	17760	5000	1.7 noches	20	\$ 6,589,242
P38359-36	KIT SOLAR SYLFLOOD 150W 2N		150	540	2x150	22200	5000	2 noches	24	\$ 6,955,656
P38360-36	KIT SOLARSYLFLOOD 180W 2.7N 5H		180	2x165	2x100	25740	5000	5H 100%	32.4	\$ 5,142,217

KIT SOLAR ACCESORIOS

Código	Descripción	Imagen	Potencia Lum (W)	Flujo Lum. Inicial (lm)	Tiempo Carga (h)	Autonomía (h)	Temp. de Color (K)	Obsrv.	Embalaje	Precio Lista
P23260-36	CONTROL REMOTO KIT SOLAR		NA	NA	NA	NA	NA	NA	1	\$ 248,415

Precios No incluyen IVA. Sujetos a cambios sin previo aviso.
Las características de los productos pueden cambiar sin previo aviso.
Consulte siempre la última actualización de las fichas técnicas.

Sobre pedido
 Lanzamiento
 Hasta agotar existencias

LISTA DE PRECIOS LED 2024



SYLVANIA

www.sylvania-colombia.com

Vigencia del 15 abril al 14 mayo

LED KIT SOLAR INTEGRADO

Código	Descripción	Imagen	Potencia Lum (W)	Flujo Lum. Inicial (lm)	Ener. Bat (W/h)	Autonomía con Sensor (h)	Temp. de Color (K)	Obsrv.	Autonomía (h)	Precio Lista
P29561-36	LED SOLAR INTEGRADA S80 PRO NW		65	12000	460	De acuerdo a programación	4000	50H	7	\$ 1,937,646
P29952-36	LED SOLAR INTEGRADA S60PRO SEN		60	12000	384	De acuerdo a programación	5000	50H	6.4	\$ 1,937,646
P29560-36	LED SOLAR INTEGRADA S60 PRO NW		46	8500	345	De acuerdo a programación	4000	50H	7.5	\$ 1,229,660
P29951-36	LED SOLAR INTEGRADA S50PRO SEN		50	10000	307.2	De acuerdo a programación	5000	50H	6.1	\$ 1,552,601
P29950-36	LED SOLAR INTEGRADA S40PRO SEN		40	8200	230.4	De acuerdo a programación	5000	50H	5.7	\$ 1,229,660
P29569-36	LED SOLAR INTEGRADA S40 NW		40	4800	120	De acuerdo a programación	4000	50H	2.7	\$ 621,040
P23535-36	LED LIGHT SOLAR S30 KIT		30	3600	112	De acuerdo a programación	6000	50H	NA	\$ 260,836
P27769-36	LED LIGHT SOLAR S50 KIT		50	6000	96	De acuerdo a programación	6000	50H	NA	\$ 347,782
P29831-36	LED LIGHT SOLAR S60 KIT		60	7200	96	De acuerdo a programación	6000	50H	NA	\$ 378,834
Código	Descripción	Imagen	Potencia Panel (W)	Flujo Lum. Inicial (lm)	Ener. Bat (W/h)	Autonomía Sensor (h)	Temp. de Color (K)	Obsrv.	Embalaje	Precio Lista
P25445-36	LED LIGHT SOLAR S100 DL START		7	1650	16	De acuerdo a programación	6500	50H	1	\$ 93,155

SYLVANIA GENERACIÓN SOLAR

Kits solares para generación de electricidad

KIT SOLAR ON-GRID Y OFF-GRID

Código	Descripción	Imagen	Potencia Inversor (kW)	Potencia Panel (W)	Cap. Batería (Ah)	Generación (Wh/d)	Potencia máx. (kW)	Tipo	Embalaje	Precio Lista
P38346-36	KIT PV ONGRID 1800WP 7.2KWHD		3	4x450	NA	7200	1.8	ON-GRID	1 Kit	\$ 9,191,404
P38345-36	KIT PV OFFGRID 2160WP 8.6KWHD		2	4x540	2x250	6912-8640	2.16	OFF-GRID	1 Kit	\$ 11,675,567
P38347-36	KIT PV ONGRID 2700WP 10.8KWHD		3	6x450	NA	10800	2.7	ON-GRID	1 Kit	\$ 12,048,192
P38362-36	KIT PV OFF GRID 540W 2.16KWHD		1	1x540	1x100	2160	0.54	OFF-GRID	1 Kit	\$ 4,112,393
P38363-36	KIT PV OFF GRID 1080W 4.32KWHD		1	2x540	2x100	4320	1.08	OFF-GRID	1 Kit	\$ 6,267,768

Precios No incluyen IVA. Sujetos a cambios sin previo aviso.
Las características de los productos pueden cambiar sin previo aviso.
Consulte siempre la última actualización de las fichas técnicas.

Sobre pedido
 Lanzamiento
 Hasta agotar existencias

LISTA DE PRECIOS LED 2024



SYLVANIA

www.sylvania-colombia.com

Vigencia del 15 abril al 14 mayo

Componentes para sistemas solares

INVERSOR SOLAR ON GRID

Código	Descripción	Imagen	Tensión in (Vdc)	Potencia (kW)	Tensión out (Vac)	Pot. Máx. PV (W)	Tipo	Obsrv.	Embalaje	Precio Lista
P27143-36	SOLAR INVERTER 3KW PH50-3000M		100-550	3	220/230/240	3450	On-Grid	262x368x155 mm	1	\$ 1,490,497
P27678-36	SOLAR INVERTER 6KW PH50-6000M		100-550	6	220/230/240	7000	On-Grid	355x412x291 mm	1	\$ 2,111,538

INVERSOR SOLAR OFF GRID

Código	Descripción	Imagen	Tensión out (Vdc)	Potencia (kW)	Tensión in (Vac)	Arreglo máx. solar @ 24V (W)	Tipo	Obsrv.	Embalaje	Precio Lista
P27141-36	SOLAR INVERTER 2KW PV30-2024LV		24	2	110/115/120	2500	Off-Grid	423x247x197 mm	1	\$ 1,242,080
P27142-36	SOLAR INVERTER 3KW PV30-3024LV		24	3	110/115/120	2500	Off-Grid	423x247x197 mm	1	\$ 1,490,497

PANEL SOLAR

Código	Descripción	Imagen	Potencia Máx (W)	Tensión Máx. Out	Corriente máx (A)	Eficiencia	Tipo	Obsrv.	Embalaje	Precio Lista
P23495-36	PANEL SOLAR 165W		165	19.21	8.85	16.90%	Policristalino	1478x678x30mm	1	\$ 322,940
P26376-36	PANEL SOLAR 450W M		450	41.5	10.85	20.80%	Monocristalino	2096x1039x30mm	1	\$ 378,834
P26377-36	PANEL SOLAR 540W M		540	41.65	12.97	21.10%	Monocristalino	2279x1134x35mm	1	\$ 440,938
P40143-36	PANEL SOLAR 610W M TOPCON		610	39.77	15.34	22.60%	MonoCristalino TopCon	2384x1134x35 mm	1	\$ 503,042
P40060-36	PANEL SOLAR 665W		665	38	17.5	21.40%	Monocristalino	2384x1303x35mm	1	\$ 578,809

BATERÍA SOLAR LITIO-SYLTECH

Código	Descripción	Imagen	Tensión (V)	Capacidad (Ah)	Tipo	Peso (Kg)	Ciclos	Obsrv.	Embalaje	Precio Lista
P25450-36	BATERIA LITIO 35AH 12VDC		12.8	35	Litio LiFeP04	4.4	3500	315x168x83 mm	1	\$ 832,194
P25451-36	BATERIA LITIO 50AH 12VDC		12.8	50	Litio LiFeP04	5.8	3500	372x203x79 mm	1	\$ 906,718
P29946-36	BATERIA LITIO 75AH 12VDC		12.8	75	Litio LiFeP04		>2000	333x223.7x175.5 mm	1	\$ 1,366,289

BATERÍA SOLAR GEL-SYLTECH

Código	Descripción	Imagen	Tensión (V)	Capacidad (Ah)	Tipo	Peso (Kg)	Ciclos	Obsrv.	Embalaje	Precio Lista
P37577-36	BATERIA 100AH 12VDC 1500 CICLO		12	100	Plomo Gel Ácido	28	1500	330x220x171 3 mm	1	\$ 683,144
P37578-36	BATERIA 150AH 12VDC 1500 CICLO		12	150	Plomo Gel Ácido	41.2	1500	485x170x240 mm	1	\$ 1,070,673
P25446-36	BATERIA 200AH 12VDC 1800 CICLO		12	200	Plomo Gel Ácido	57	1800	522x240x219 mm	1	\$ 1,676,809
P23235-36	BATERIA 250AH 12VDC 1800 CICLO		12	250	Plomo Gel Ácido	65.6	1800	522x268x218 mm	1	\$ 1,813,438

Precios No incluyen IVA. Sujetos a cambios sin previo aviso.
Las características de los productos pueden cambiar sin previo aviso.
Consulte siempre la última actualización de las fichas técnicas.

Sobre pedido
 Lanzamiento
 Hasta agotar existencias

LISTA DE PRECIOS LED 2024



SYLVANIA

www.sylvania-colombia.com

Vigencia del 15 abril al 14 mayo

SOLUCIONES DE ILUMINACIÓN PROFESIONAL PARA EXTERIORES

LED PROYECTOR SYLVEO SPORTS

Código	Descripción	Imagen	Potencia (W)	Tensión In (VAC)	Flujo Lum. (lm)	Temp. de Color (K)	Eficacia (lm/W)	Obsrv.	Embalaje	Precio Lista
P27758-36	LED SYLVEO PRO RD 1000W UNV13D		1000	120-277	146000	5000	146	100H/IP66	1	\$ 6,955,656
P27760-36	LED SYLVEO PRO RD 1000W UNV30D		1000	120-277	149000	5000	149	100H/IP66	1	\$ 4,968,326
P27759-36	LED SYLVEO PRO RD 1200W UNV13D		1200	120-277	177000	5000	148	100H/IP66	1	\$ 8,073,530
P27761-36	LED SYLVEO PRO RD 1200W UNV30D		1200	120-277	180000	5000	150	100H/IP66	1	\$ 5,589,367

LED PROYECTOR SYLVEO PRO

Código	Descripción	Imagen	Potencia (W)	Tensión In (VAC)	Flujo Lum. (lm)	Temp. de Color (K)	Eficacia (lm/W)	Obsrv.	Embalaje	Precio Lista
P23581-36	LED PROJ SYLVEO PRO 400W CW		200-400	100-277	24000-48000	5000	120	100H/IP66	1	\$ 1,490,497
P23582-36	LED PROJ SYLVEO PRO 600W CW		300-600	100-277	36000-72000	5000	120	100H/IP66	1	\$ 2,235,746

LED PROYECTOR SYLVEO

Código	Descripción	Imagen	Potencia (W)	Tensión In (VAC)	Flujo Lum. (lm)	Temp. de Color (K)	Eficacia (lm/W)	Obsrv.	Embalaje	Precio Lista
P23580-36	LED PROJ SYLVEO 300W CW UNV		210-300	100-277	25200-36000	5000	120	100H/IP66	1	\$ 993,664

LED PROYECTOR SYLFLOOD HIGH WATTAGE

Código	Descripción	Imagen	Potencia (W)	Tensión In (VAC)	Flujo Lum. (lm)	Temp. de Color (K)	Eficacia (lm/W)	Obsrv.	Embalaje	Precio Lista	
P27762-36	LED SYLFLOOD 300W CW 45°		300	120-277	50100	5000	167	100H/IP66	1	\$ 993,664	
P27763-36	LED SYLFLOOD 400W CW 45°		400	120-277	71200	5000	178	100H/IP66	1	\$ 1,614,705	
P27764-36	LED SYLFLOOD 600W CW 45°		600	120-277	99000	5000	165	100H/IP66	1	\$ 1,676,809	
P29745-36	LED SYLFLOOD 800W CW 45°		800	120-277	128000	5000	160	100H/IP66	1	\$ 2,484,162	
P27765-36	LED SYLFLOOD 800W CW 15°		800	120-277	116000	5000	145	100H/IP66	1	\$ 3,353,619	
P29746-36	LED SYLFLOOD 960W CW 45°		Nueva Versión	960	120-277	153600	5000	160	100H/IP66	1	\$ 2,608,370
P27766-36	LED SYLFLOOD 960W CW 15°		960	120-277	142080	5000	148	100H/IP66	1	\$ 3,353,619	
P27767-36	LED SYLFLOOD 1200W CW 15°		1200	120-277	181200	5000	151	100H/IP66	1	\$ 4,595,701	
P27768-36	LED SYLFLOOD 1500W CW 15°		1500	120-277	214500	5000	143	100H/IP66	1	\$ 6,955,656	

LED PROYECTOR SYLFLOOD

Código	Descripción	Imagen	Potencia (W)	Tensión In (VAC)	Flujo Lum. (lm)	Temp. de Color (K)	Eficacia (lm/W)	Obsrv.	Embalaje	Precio Lista
P24104-36	LED SYLFLOOD 100W CW 60°		100	100-277	14300	5000	143	100H/IP66	1	\$ 484,411
P24105-36	LED SYLFLOOD 150W CW 60°		150	100-277	22200	5000	148	100H/IP66	1	\$ 608,619
P24106-36	LED SYLFLOOD 200W CW 60°		200	100-277	28600	5000	143	100H/IP66	1	\$ 658,302

Precios No incluyen IVA. Sujetos a cambios sin previo aviso.
Las características de los productos pueden cambiar sin previo aviso.
Consulte siempre la última actualización de las fichas técnicas.

Sobre pedido
 Lanzamiento
 Hasta agotar existencias

LISTA DE PRECIOS LED 2024



SYLVANIA

www.sylvania-colombia.com

Vigencia del 15 abril al 14 mayo

LED REFLECTOR JETA PRO

Código	Descripción	Imagen	Potencia (W)	Tensión In (VAC)	Flujo Lum. (lm)	Temp. de Color (K)	Eficacia (lm/W)	Obsrv.	Embalaje	Precio Lista
P23679-36	LED JETA PRO 100W DL UNV		100	100-277	12000	6500	120	40H/IP66	10	\$ 124,207
P23680-36	LED JETA PRO 150W DL UNV		150	100-277	18000	6500	120	40H/IP66	5	\$ 223,573
P23681-36	LED JETA PRO 200W DL UNV		200	100-277	24000	6500	120	40H/IP66	5	\$ 248,415
P29742-36	LED JETA PRO 300W DL UNV		300	120-277	36000	6500	120	40H/IP66	1	\$ 372,623
P29743-36	LED JETA PRO 400W DL UNV		400	120-277	48000	6500	120	40H/IP66	1	\$ 496,831
P29744-36	LED JETA PRO 500W DL UNV		500	120-277	60000	6500	120	40H/IP66	1	\$ 558,936

LED REFLECTOR JETA

Código	Descripción	Imagen	Potencia (W)	Tensión In (VAC)	Flujo Lum. (lm)	Temp. de Color (K)	Eficacia (lm/W)	Obsrv.	Embalaje	Precio Lista
P29767-19	LED REFLECTOR JETA 10W DL UNV		10	10-277	1000	6500	100	30H/IP65	10	\$ 11,177
P29768-19	LED REFLECTOR JETA 20W DL UNV		20	100-277	2000	6500	100	30H/IP65	10	\$ 12,544
P29769-19	LED REFLECTOR JETA 30W DL UNV		30	100-277	3000	6500	100	30H/IP65	10	\$ 17,947
P29770-19	LED REFLECTOR JETA 50W DL UNV		50	100-277	5000	6500	100	30H/IP65	10	\$ 28,442
P29771-19	LED REFLECTOR JETA 70W DL UNV		70	100-277	7000	6500	100	30H/IP65	10	\$ 34,963
P29772-22	LED REFLECTOR JETA 100W DL UNV		100	100-277	10000	6500	100	30H/IP65	4	\$ 55,892
P29773-22	LED REFLECTOR JETA 150W DL UNV		150	100-277	15000	6500	100	30H/IP65	4	\$ 75,766
P29774-24	LED REFLECTOR JETA 200W DL UNV		200	100-277	20000	6500	100	30H/IP65	2	\$ 112,159
P40130-24	LED REFLECTOR JETA 300W DL UNV		300	100-277	30000	6500	100	30H/IP65	2	\$ 185,069

Código	Descripción	Imagen	Potencia (W)	Tensión In (VAC)	Flujo Lum. (lm)	Temp. de Color (K)	Eficacia (lm/W)	Obsrv.	Embalaje	Precio Lista
P23497-36	LED REFLECTOR JETA 50W RGB		50	100-240	NA	RGB	NA	30H/IP65	1	\$ 68,313

LED OUTDOOR AREA

Código	Descripción	Imagen	Potencia (W)	Tensión In (VAC)	Flujo Lum. (lm)	Temp. de Color (K)	Eficacia (lm/W)	Obsrv.	Embalaje	Precio Lista
P29939-36	LED OUTDOOR AREA 50W DL MV ST		50	100-240	5000	6500	100	25H/IP65	1	\$ 68,313
P29940-36	LED OUTDOOR AREA 100W DL MV ST		100	100-240	10000	6500	100	25H/IP65	1	\$ 103,713

LED REFLECTOR JETA START

Código	Descripción	Imagen	Potencia (W)	Tensión In (VAC)	Flujo Lum. (lm)	Temp. de Color (K)	Eficacia (lm/W)	Obsrv.	Embalaje	Precio Lista
P29572-36	LED REFLECTOR JETA 50W DL ST		50	110-240	3500	6500	70	25H/IP65	1	\$ 22,108
P29573-36	LED REFLECTOR JETA 100W DL ST		100	110-240	7000	6500	71	25H/IP65	1	\$ 37,634
P29574-36	LED REFLECTOR JETA 150W DL ST		150	110-240	10500	6500	72	25H/IP65	1	\$ 62,227
P29575-36	LED REFLECTOR JETA 200W DL ST		200	110-240	13500	6500	73	25H/IP65	1	\$ 69,680

Precios No incluyen IVA. Sujetos a cambios sin previo aviso.
Las características de los productos pueden cambiar sin previo aviso.
Consulte siempre la última actualización de las fichas técnicas.

Sobre pedido
 Lanzamiento
 Hasta agotar existencias

LISTA DE PRECIOS LED 2024



SYLVANIA

www.sylvania-colombia.com

Vigencia del 15 abril al 14 mayo

SOLUCIONES DE ILUMINACIÓN PROFESIONAL PARA EXTERIORES (FACHADAS Y DECORATIVAS EXTERIORES)

LED WALLPACK

Código	Descripción	Imagen	Potencia (W)	Tensión In (VAC)	Flujo Lum. (lm)	Temp. de Color (K)	Eficacia (lm/W)	Obsrv.	Embalaje	Precio Lista
P24107-36	LED WALLPACK 30W NW		30	120-277	4050	4000	135	50H/IP65	1	\$ 186,311
P24108-36	LED WALLPACK 50W NW		50	120-277	6750	4000	135	50H/IP65	1	\$ 235,994
P29737-36	LED WALLPACK 80W NW UL		80	120-277	10800	4000	135	50H/IP65	1	\$ 273,257

LED DECO BOLARDO

Código	Descripción	Imagen	Potencia (W)	Tensión In (VAC)	Flujo Lum. (lm)	Temp. de Color (K)	Eficacia (lm/W)	Obsrv.	Embalaje	Precio Lista
P24638-36	LED DECO BOLARDO 10W 0.8M WW		10	100-240	700	3000	70	30H/IP54	1	\$ 198,732
P29993-36	LED DECO BOLARDO 6W 0.8M WW		6	100-240	480	3000	80	20H/IP65	1	\$ 105,576

LED DECO STEP

Código	Descripción	Imagen	Potencia (W)	Tensión In (VAC)	Flujo Lum. (lm)	Temp. de Color (K)	Eficacia (lm/W)	Obsrv.	Embalaje	Precio Lista
P29307-36	LED DECO STEP 6W INC WW		6	100-240	200	3000	33	Dim: 110x98x110 mm	1	\$ 58,377

LED TORTUGA

Código	Descripción	Imagen	Potencia (W)	Tensión In (VAC)	Flujo Lum. (lm)	Temp. de Color (K)	Eficacia (lm/W)	Obsrv.	Embalaje	Precio Lista
P27479-36	LED TORTUGA 12W DL BULKHEAD		12	100-240	960	6000	80	Dim: 209.6x105x6 8.5mm	1	\$ 20,493
P29938-33	LED TORTUGA 12W DL MV		12	100-240	1200	6500	100	Dim: 209.6x105x6 8.5mm	1	\$ 18,878
P29705-12	LED TORTUGA 12W DL MV ST		12	100-240	860	6500	72	Dim: 155x90x48mm	40	\$ 13,662

LED DECO PISO

Código	Descripción	Imagen	Potencia (W)	Tensión In (VAC)	Flujo Lum. (lm)	Temp. de Color (K)	Eficacia (lm/W)	Obsrv.	Embalaje	Precio Lista
P23601-36	LED DECO PISO 3W WW UNV		3	100-277	180	3000	60	Dim.: D80x75mm	1	\$ 65,829
P23602-36	LED DECO PISO 9W WW UNV		9	100-277	720	3000	80	Dim.: D140x92mm	1	\$ 130,417
P23603-36	LED DECO PISO 18W WW UNV		18	100-277	1440	3000	80	Dim.: D200x92mm	1	\$ 196,248

SOLUCIONES DE ILUMINACIÓN INTERIOR PROFESIONAL PARA GRANDES ALTURAS

LED HIGHBAY GC350 3CCT

Código	Descripción	Imagen	Potencia (W)	Tensión In (VAC)	Flujo Lum. (lm)	Temp. de Color (K)	Eficacia (lm/W)	Obsrv.	Embalaje	Precio Lista
P29856-36	LED HIGHBAY GC350 150W 3CCT		75/110/150	100-277	12000/18000 /24000	4000/5000 /5700	160	130H/0-10V	1	\$ 285,678
P29857-36	LED HIGHBAY GC350 200W 3CCT		100/150/200	100-277	16000/24000 /32000	4000/5000 /5700	160	130H/0-10V	1	\$ 322,940

Precios No incluyen IVA. Sujetos a cambios sin previo aviso.
Las características de los productos pueden cambiar sin previo aviso.
Consulte siempre la última actualización de las fichas técnicas.

Sobre pedido
 Lanzamiento
 Hasta agotar existencias

LISTA DE PRECIOS LED 2024



SYLVANIA

www.sylvania-colombia.com

Vigencia del 15 abril al 14 mayo

LED HIGHBAY GC015 / GC109

Código	Descripción	Imagen	Potencia (W)	Tensión In (VAC)	Flujo Lum. (lm)	Temp. de Color (K)	Eficacia (lm/W)	Obsrv.	Embalaje	Precio Lista
P29538-36	LED HIGH BAY 100W DL GC109		100	100-277	13000	6500	130	40H/IP65	1	\$ 186,311
P29539-36	LED HIGH BAY 150W DL GC109		150	100-277	19500	6500	130	40H/IP65	1	\$ 242,205
P29540-36	LED HIGH BAY 200W DL GC109		200	100-277	26000	6500	130	40H/IP65	1	\$ 285,678

LED HIGHBAY GC101 START

Código	Descripción	Imagen	Potencia (W)	Tensión In (VAC)	Flujo Lum. (lm)	Temp. de Color (K)	Eficacia (lm/W)	Obsrv.	Embalaje	Precio Lista
P29943-36	LED HIGH BAY 100W DL GC101 ST		100	100-240	10000	6000	100	25H/IP65	1	\$ 84,460
P29944-36	LED HIGH BAY 150W DL GC101 ST		150	100-241	15000	6000	100	25H/IP65	1	\$ 96,881
P29945-36	LED HIGH BAY 200W DL GC101 ST		200	100-242	20000	6000	100	25H/IP65	1	\$ 135,386

LED HIGHBAY HBL3

Código	Descripción	Imagen	Potencia (W)	Tensión In (VAC)	Flujo Lum. (lm)	Temp. de Color (K)	Eficacia (lm/W)	Obsrv.	Embalaje	Precio Lista
P28388-36	LED HIGH BAY HBL3 110W CW		110	120-277	15200	5000	138	50H/IP20	1	\$ 248,415
P28389-36	LED HIGH BAY HBL3 165W CW		165	120-277	22400	5000	136	50H/IP20	1	\$ 260,836

LED HIGHBAY CANOPY

Código	Descripción	Imagen	Potencia (W)	Tensión In (VAC)	Flujo Lum. (lm)	Temp. de Color (K)	Eficacia (lm/W)	Obsrv.	Embalaje	Precio Lista
P26390-36	LED HIGH BAY 120W DL CANOPY		120	100-277	15000	6000	125	50H/IP65/ Sobreponer	1	\$ 471,990
P29706-36	LED HIGH BAY 120W CW CANOPY INC		120	100-277	16800	5700	140	50H/IP65/ Incrustar	1	\$ 471,990

SOLUCIONES DE ILUMINACIÓN INTERIOR PROFESIONAL HERMÉTICAS - ANTI POLVO

LED TRIPROOF LITE

Código	Descripción	Imagen	Potencia (W)	Tensión In (VAC)	Flujo Lum. (lm)	Temp. de Color (K)	Eficacia (lm/W)	Obsrv.	Embalaje	Precio Lista
P29942-36	LED TRIPROOF LITE 20W DL IP66		20	100-277	2400	6500	120	50H/IP66	1	\$ 50,924
P27118-36	LED TRIPROOF LITE 50W DL IP66		50	100-277	6000	6500	120	50H/IP66	1	\$ 99,365

LED ECO PROOF

Código	Descripción	Imagen	Potencia (W)	Tensión In (VAC)	Flujo Lum. (lm)	Temp. de Color (K)	Eficacia (lm/W)	Obsrv.	Embalaje	Precio Lista
P40075-33	LED HERM 18W DL ECO PROOF		18	100-240	1800	6500	100	25H/IP65	20	\$ 17,388
P40074-33	LED HERM 36W DL ECO PROOF		36	100-240	3600	6500	100	25H/IP65	20	\$ 32,914
P28374-33	LED HERM 36W DL ECO PROOF		36	100-240	3500	6500	97	25H/IP65	20	\$ 35,398

Precios No incluyen IVA. Sujetos a cambios sin previo aviso.
Las características de los productos pueden cambiar sin previo aviso.
Consulte siempre la última actualización de las fichas técnicas.

Sobre pedido
 Lanzamiento
 Hasta agotar existencias

LISTA DE PRECIOS LED 2024



SYLVANIA

www.sylvania-colombia.com

Vigencia del 15 abril al 14 mayo

LED HERMÉTICA MÓDULO

Código	Descripción	Imagen	Potencia (W)	Tensión In (VAC)	Flujo Lum. (lm)	Temp. de Color (K)	Eficacia (lm/W)	Obsrv.	Embalaje	Precio Lista	
P25607-36	LED HERMETICA 18W DL UNV		18	100-277	2200	6500	120	50H/IP65	1	\$ 49,682	
P25608-36	LED HERMETICA 36W NW UNV		36	100-277	4500	4000	125	50H/IP65	1	\$ 70,797	
P25609-36	LED HERMETICA 36W DL UNV		36	100-277	4500	6500	125	50H/IP65	1	\$ 70,797	
P27371-36	LED HERMETICA 50W NW		50	100-277	5300	4000	106	50H/IP65	1	\$ 99,365	
P24359-36	LED HERMETICA 50W DL		80W	50	100-277	5300	6500	106	50H/IP65	1	\$ 99,365
P23950-36	LED HERMETICA 50W DL HIGH FLUX		50	100-277	7000	6000	140	50H/IP65	1	\$ 124,207	
P29818-36	LED HERMETICA 80W DL HIGH FLUX		80	100-277	11200	6500	140	50H/IP65	1	\$ 192,521	

LED HERMÉTICA 1x18W / 2x18W / 2x25W

Código	Descripción	Imagen	Potencia (W)	Tensión In (VAC)	Flujo Lum. Fuente (lm)	Temp. de Color (K)	Eficacia (lm/W)	Obsrv.	Embalaje	Precio Lista
P37649-80	LED HERMETICA 1X18W T8 DL		18	100-240	1600	6500	89	20H/IP65/ Vidrio	25	\$ 34,777
P37648-80	LED HERMETICA 2X18W T8 DL		36	100-240	3200	6500	89	20H/IP65/ Vidrio	25	\$ 43,472
P37651-80	LED HERMETICA 1X18W T8 PC DL		18	100-277	1800	6500	100	40H/IP65	25	\$ 38,503
P37653-80	LED HERMETICA 1X18W T8 PC NW		18	100-277	1800	4000	100	40H/IP65	25	\$ 38,503
P37650-80	LED HERMETICA 2X18W T8 PC DL		36	100-277	3600	6500	100	40H/IP65	25	\$ 52,166
P37652-80	LED HERMETICA 2X18W T8 PC NW		36	100-277	3600	4000	100	40H/IP65	25	\$ 52,166
P37390-36	LED HERMETICA 2X25W T5 DL		50	120-277	6800	6500	136	50H/IP65	1	\$ 161,469

SOLUCIONES DE ILUMINACIÓN PROFESIONAL PARA ÁREAS CLASIFICADAS

LED LINEAL SYL-SECURE

Código	Descripción	Imagen	Potencia (W)	Tensión In (VAC)	Flujo Lum. (lm)	Temp. de Color (K)	Eficacia (lm/W)	Obsrv.	Embalaje	Precio Lista
P23736-36	LED LINEAL SYL-SECURE 40W		20-40	120-277	2740-5480	5000	137	CID2 Gr A,B,C,D; CID1 Gr E,F,G; CIII	1	\$ 1,857,141
P23737-36	LED LINEAL SYL-SECURE 80W		30-80	120-277	4110-10960	5000	137	CID2 Gr A,B,C,D; CID1 Gr E,F,G; CIII	1	\$ 2,571,427

LED HIGHBAY SYL-SECURE

Código	Descripción	Imagen	Potencia (W)	Tensión In (VAC)	Flujo Lum. (lm)	Temp. de Color (K)	Eficacia (lm/W)	Obsrv.	Embalaje	Precio Lista
P23951-36	LED HIGH BAY SYL-SECURE 80W		30-80	100-277	4500-12000	5000	150	CID2 Gr A,B,C,D; CID1 Gr E,F,G; CID2 Gr F,G; CIII	1	\$ 2,857,141
P23741-36	LED HIGH BAY SYL-SECURE 150W		60-150	100-277	9000-22500	5000	150	CID2 Gr A,B,C,D; CID1 Gr E,F,G; CID2 Gr F,G; CIII	1	\$ 3,714,284

LED FLOOD LIGHT SYL-SECURE

Código	Descripción	Imagen	Potencia (W)	Tensión In (VAC)	Flujo Lum. (lm)	Temp. de Color (K)	Eficacia (lm/W)	Obsrv.	Embalaje	Precio Lista
P23743-36	LED FLOOD LIGHT SYL-SECURE100W		40-100	120-277	5200-13000	5000	130	CID2 Gr A,B,C,D; CID1 Gr F,G; CIII	1	\$ 3,571,427
P23744-36	LED FLOOD LIGHT SYL-SECURE150W		60-150	120-277	7800-19500	5000	130	CID2 Gr A,B,C,D; CID1 Gr F,G; CIII	1	\$ 3,857,141

Precios No incluyen IVA. Sujetos a cambios sin previo aviso.
Las características de los productos pueden cambiar sin previo aviso.
Consulte siempre la última actualización de las fichas técnicas.

Sobre pedido
Lanzamiento
Hasta agotar existencias

LISTA DE PRECIOS LED 2024



SYLVANIA

www.sylvania-colombia.com

Vigencia del 15 abril al 14 mayo

LED EXPLOSION PROOF LIGHT BC5401

Código	Descripción	Imagen	Potencia (W)	Tensión In (VAC)	Flujo Lum. (lm)	Temp. de Color (K)	Eficacia (lm/W)	Obsrv.	Embalaje	Precio Lista
P26638-36	LED EXP-PROOF BC5401 20W		20	100-277	1800	5000	90	CID2 Gr A,B,C,D; CID2 Gr E,F,G; CIII	1	\$ 1,738,913
P26757-36	LED EXP-PROOF BC5401 40W		40	100-277	3600	5000	90	CID2 Gr A,B,C,D; CID2 Gr E,F,G; CIII	1	\$ 1,987,330

LED BEACON SYL-SECURE

Código	Descripción	Imagen	Potencia (W)	Tensión In (VAC)	Flujo Lum. (lm)	Temp. de Color (K)	Eficacia (lm/W)	Obsrv.	Embalaje	Precio Lista
P27687-36	LED BEACON SYL-SECURE 20W		20	100-277	2250	5000	112	CID1 Gr C,D; CID2 Gr A,B,C,D; CID1 Gr E,F,G; CID2 Gr F,G; CIII	1	\$ 1,571,427
P27688-36	LED BEACON SYL-SECURE 20W		20	100-277	1940	5000	97	CID2 Gr A,B,C,D; CID2 Gr F,G; CIII	1	\$ 457,141

SOLUCIONES DE ILUMINACIÓN DE EMERGENCIA

LED EMERGENCIA TIPO SPOTS R1 / R2 / R3

Código	Descripción	Imagen	Potencia (W)	Tensión In (VAC)	Flujo Lum. (lm)	Temp. de Color (K)	Autonomía (min)	Obsrv.	Embalaje	Precio Lista
P23342-39	LED EMERG R1 2X1.6W		2x1.6	120-277	2x80	6500	90	Dim: 392x120x130 mm	6	\$ 70,797
P23343-39	LED EMERG R2 3W		2x1.5	120-277	2x100	6500	90	Dim: 301x59x131 mm	6	\$ 60,861
P29704-19	LED EMERG R3 2X1W ST		2x1	120-277	2X100	6500	90	Dim: 116x280x68 mm	10	\$ 37,261
P28760-20	LED EMERG R3 2X1W DESIGN		2x1	120-277	2x100	6000	90	Dim: 280x68x110 mm	12	\$ 49,682

LED EMERGENCIA APLIQUE / PORTÁTIL

Código	Descripción	Imagen	Potencia LED (W)	Tensión In (VAC)	Flujo Lum. (lm)	Temp. de Color (K)	Autonomía (min)	Obsrv.	Embalaje	Precio Lista
P26848-36	LED EMERG APLIQUE 4W		4	120-277	350	6000	90	Dim: 269x54x100 mm	1	\$ 74,524
P25454-16	LED EMERG 3.2W DL 48 PCS		3.2	100-277	200	6500	240	Portátil	15	\$ 53,408
P40065-16	LED EMERG 5W DL 45 PCS		5	120-220	300-500	8000-10000	120	Portátil	15	\$ 24,840
P40066-16	LED EMERG 10W DL 75 PCS		10	120-220	600-900	8000-10000	90	Portátil	15	\$ 37,261

LED EMERGENCIA AVISO

Código	Descripción	Imagen	Potencia LED (W)	Tensión In (VAC)	Flujo Lum. (lm)	Temp. de Color (K)	Autonomía (min)	Obsrv.	Embalaje	Precio Lista
P40072-19	LED EMERG AVISO ST		1.8	120	NA	Verde	90	Dim: 300x44x185 mm	10	\$ 39,124
P33718-19	LED EMERG AVISO		1.8	110-130	8	Verde	300	Dim: 290x45x180 mm	10	\$ 65,829

Precios No incluyen IVA. Sujetos a cambios sin previo aviso.
Las características de los productos pueden cambiar sin previo aviso.
Consulte siempre la última actualización de las fichas técnicas.

Sobre pedido
 Lanzamiento
 Hasta agotar existencias

LISTA DE PRECIOS LED 2024



SYLVANIA

www.sylvania-colombia.com

Vigencia del 15 abril al 14 mayo

	P40073-39	LED EMERG AVISO 4S		1.8	100-277	NA	Verde	NA	Dim: 300x44x185 mm	6	\$	69,555
	P38059-36	LED EMERG AVISO FL DCHA		1.8	110-130	8	Verde	300	Dim: 290x45x180 mm	1	\$	86,944
	P38064-36	LED EMERG AVISO FL IZQ		1.8	110-130	8	Verde	300	Dim: 290x45x180 mm	1	\$	86,944

LED EMERGENCIA BALA

Código	Descripción	Imagen	Potencia In (W)	Tensión In (VAC)	Flujo Lum. (lm)	Temp. de Color (K)	Autonomía (min)	Obsrv.	Embalaje	Precio Lista
P26784-36	LED EMERG DOWNLIGHT 4.5W 6K		4.5	100-277	170	6000	120	Dim: D84x35mm	1	\$ 93,155
P28306-36	LED EMER DOWNLIGHT 4.5W6K ASYM		4.5	100-277	170	6000	120	Dim: D84x35mm	1	\$ 93,155

LED EMERGENCIA HERMÉTICA

Código	Descripción	Imagen	Potencia LED (W)	Tensión In (VAC)	Flujo Lum./Emerg	Temp. de Color (K)	Autonomía (min)	Obsrv.	Embalaje	Precio Lista
P23456-36	LED HERMETICA 36W DL EMERG		36	100-277	4320/690	6500	180	50H/IP65	1	\$ 360,202

LED EMERGENCIA SYL-SECURE

Código	Descripción	Imagen	Pot. Normal/	Tensión In (VAC)	Flujo Lum./Emerg	Temp. de Color (K)	Eficacia (lm/W)	Obsrv.	Embalaje	Precio Lista
P23738-36	LED LINEAL SYL-SECURE40W EMERG		20-40/15	120-277	2740-5480/2055	5000	137	CID2 Gr A,B,C,D; CID1 Gr E,F,G; CIII	1	\$ 3,785,713
P27685-36	LED EMERG R1 SYL-SECURE 10W		10	100-277	683	5000	68	CID1 Gr C,D; CID2 Gr A,B,C,D; CID1 Gr E,F,G; CID2 Gr F,G; CIII	1	\$ 3,714,284

LED HIGHBAY GC350EMERGENCIA

Código	Descripción	Imagen	Pot. Normal/	Tensión In (VAC)	Flujo Lum./Emerg	Temp. de Color (K)	Eficacia (lm/W)	Obsrv.	Embalaje	Precio Lista
P38053-36	LED HIGHBAY 100W GC350 EMRG		100/12	100-277	15000/1800	5700	150	50H/IP65Lum /IP20 Eme	1	\$ 619,799

SOLUCIONES DE ILUMINACIÓN COMERCIAL Y RESIDENCIAL

LED LINEAL MINI CONTINUUM

Código	Descripción	Imagen	Potencia (W)	Tensión In (VAC)	Flujo Lum. (lm)	Temp. de Color (K)	Eficacia (lm/W)	Obsrv.	Embalaje	Precio Lista
	P29941-36	LED MINICONTINUUM 20W NW 60CM	20	100-277	1600	4000	80	35H/IP20	1	\$ 111,786
	P28318-36	LED MINICONTINUUM 40W NW 1.2M	40	100-277	3200	4000	80	35H/IP20	1	\$ 161,469
	P37875-36	LED MNCONTINUUM 15-40W NW SP12	15-38	120-277	1600-3700	4000	105-98	60H/0-10V	1	\$ 329,150
	P37876-36	LED MNCONTINUUM 20-60W NW SP18	20-56	120-277	2100-5500	4000	105-98	60H/0-10V	1	\$ 434,727
	P37877-36	LED MNCONTINUUM 30-60W NW SP24	30-56	120-277	3150-5650	4000	105-101	60H/0-10V	1	\$ 540,304
	P38042-36	LED MNCONTINUUM 60-95W NW SP36	60-94	120-277	6200-9400	4000	105-103	60H/0-10V	1	\$ 906,718
	P37883-36	LED MNCONTINUUM 15-40W NW IN12	15-38	120-277	1600-3700	4000	105-98	60H/0-10V	1	\$ 378,834
	P37884-36	LED MNCONTINUUM 20-60W NW IN18	20-56	120-277	2100-5500	4000	105-98	60H/0-10V	1	\$ 496,831
	P37885-36	LED MNCONTINUUM 30-60W NW IN24	30-56	120-277	3150-5650	4000	105-101	60H/0-10V	1	\$ 577,567
	P38043-36	LED MNCONTINUUM 60-95W NW IN36	60-94	120-277	6200-9400	4000	105-103	60H/0-10V	1	\$ 968,823

Precios No incluyen IVA. Sujetos a cambios sin previo aviso.
Las características de los productos pueden cambiar sin previo aviso.
Consulte siempre la última actualización de las fichas técnicas.

Sobre pedido
 Lanzamiento
 Hasta agotar existencias

LISTA DE PRECIOS LED 2024



SYLVANIA

www.sylvania-colombia.com

Vigencia del 15 abril al 14 mayo

LED LINEAL BATTEN E-LITE

Código	Descripción	Imagen	Potencia (W)	Tensión In (VAC)	Flujo Lum. (lm)	Temp. de Color (K)	Eficacia (lm/W)	Obsrv.	Embalaje	Precio Lista
P29802-3	LED BATTEN 8W DL MV		8	100-240	800	6500	100	15H/IP20	25	\$ 12,420
P29804-3	LED BATTEN 14W DL MV		14	100-240	1400	6500	100	15H/IP20	25	\$ 24,840
P24562-36	LED BATTEN 14W DL MV		14	100-240	1400	6500	100	25H/IP20	1	\$ 24,840

LED LINEAL ECO

Código	Descripción	Imagen	Potencia (W)	Tensión In (VAC)	Flujo Lum. (lm)	Temp. de Color (K)	Eficacia (lm/W)	Obsrv.	Embalaje	Precio Lista
P26773-19	LED LINEAL ECO 16W DL MV		16	100-240	1300	6000	81	30H/IP20	10	\$ 15,525
P26774-19	LED LINEAL ECO 32W DL MV		32	100-240	2600	6000	81	30H/IP20	10	\$ 24,219

LED PANEL INCRUSTAR SLIM SQ / RC

Código	Descripción	Imagen	Potencia (W)	Tensión In (VAC)	Flujo Lum. (lm)	Temp. de Color (K)	Eficacia (lm/W)	Obsrv.	Embalaje	Precio Lista
P24975-19	LED PANEL SQ 18W DL 100-277V		18	100-277	1170	6500	65	25H/IP20	10	\$ 13,662
P27930-41	LED PANEL SQ 40W NW 100-277V		SQ 40	100-277	3200	4000	80	35H/IP20	5	\$ 67,071
P27913-41	LED PANEL SQ 40W DL 100-277V		40	100-277	3200	6500	80	35H/IP20	5	\$ 67,071
P27916-41	LED PANEL RC 40W DL 100-277V		RC 40	100-277	3200	6500	80	35H/IP20	5	\$ 74,772

LED PANEL INCRUSTAR SQ BACKLIT PRO

Código	Descripción	Imagen	Potencia (W)	Tensión In (VAC)	Flujo Lum. (lm)	Temp. de Color (K)	Eficacia (lm/W)	Obsrv.	Embalaje	Precio Lista
P29580-39	LED PANEL PRO SQ 36W NW UNV BL		36	100-277	4000	4000	111	50H/IP20	6	\$ 72,288
P29579-39	LED PANEL PRO SQ 36W DL UNV BL		36	100-277	4000	6500	111	50H/IP20	6	\$ 72,288

LED PANEL INCRUSTAR SQ / RC BACKLIT

Código	Descripción	Imagen	Potencia (W)	Tensión In (VAC)	Flujo Lum. (lm)	Temp. de Color (K)	Eficacia (lm/W)	Obsrv.	Embalaje	Precio Lista
P29563-39	LED PANEL SQ 40W NW UNV BL		40	100-277	3600	4000	90	35H/IP20	6	\$ 56,762
P29562-39	LED PANEL SQ 40W DL UNV BL		40	100-277	3600	6500	90	35H/IP20	6	\$ 56,762
P29564-39	LED PANEL RC 40W DL UNV BL		40	100-277	3600	6500	90	35H/IP20	6	\$ 63,345

LED PANEL INCRUSTAR SQ BACKLIT SYLVANIA START

Código	Descripción	Imagen	Potencia (W)	Tensión In (VAC)	Flujo Lum. (lm)	Temp. de Color (K)	Eficacia (lm/W)	Obsrv.	Embalaje	Precio Lista
P23869-54	LED PANEL SQ 36W DL MV BL ST		36	100-240	3200	6500	89	25H/IP20	8	\$ 52,166

Precios No incluyen IVA. Sujetos a cambios sin previo aviso.
Las características de los productos pueden cambiar sin previo aviso.
Consulte siempre la última actualización de las fichas técnicas.

Sobre pedido
 Lanzamiento
 Hasta agotar existencias

LISTA DE PRECIOS LED 2024



SYLVANIA

www.sylvania-colombia.com

Vigencia del 15 abril al 14 mayo

ACCESORIOS / DRIVERS LED PANEL SQ / RC

Código	Descripción	Imagen	Potencia (W)	Tensión In (VAC)	Corriente de salida (mA)	Tensión Out (VDC)	Eficiencia	Obsrv.	Embalaje	Precio Lista
P27920-36	LED DRIVER 40W 1000MA 100-277V		40	100-277	1000	27-36	>86%	30H/IP20 Conector redondo	1	\$ 12,420
P29694-36	ACCESORIOS GUAYA 1.2M		NA	NA	NA	NA	NA	NA	1	\$ 8,693

LED PANEL REDONDO INCRUSTAR

Código	Descripción	Imagen	Potencia (W)	Tensión In (VAC)	Flujo Lum. (lm)	Temp. de Color (K)	Eficacia (lm/W)	Obsrv.	Embalaje	Precio Lista
P27359-33	LED PANEL RD 3W WW 100-277V		3	100-277	150	3000	50	25H/IP20	20	\$ 4,967
P27360-33	LED PANEL RD 3W DL 100-240V		3	100-240	150	6500	50	25H/IP20	20	\$ 4,967
P26865-19	LED PANEL RD 6W WW 100-277		6	100-277	360	3000	60	25H/IP20	10	\$ 6,209
P26544-19	LED PANEL RD 6W DL 100-277V		6	100-277	360	6500	60	25H/IP20	10	\$ 6,209
P24611-19	LED PANEL RD 9W WW 100-277V		9	100-277	630	3000	70	25H/IP20	10	\$ 8,196
P24616-19	LED PANEL RD 9W NW 100-277V		9	100-277	630	4000	70	25H/IP20	10	\$ 8,196
P24336-19	LED PANEL RD 9W DL 100-277V		9	100-277	630	6500	70	25H/IP20	10	\$ 8,196
P24612-19	LED PANEL RD 12W WW 100-277V		12	100-277	840	3000	70	25H/IP20	10	\$ 9,004
P24628-19	LED PANEL RD 12W NW 100-277V		12	100-277	840	4000	70	25H/IP20	10	\$ 9,004
P24337-19	LED PANEL RD 12W DL 100-277V		12	100-277	840	6500	70	25H/IP20	10	\$ 9,004
P24613-19	LED PANEL RD 18W WW 100-277V		18	100-277	1260	3000	70	25H/IP20	10	\$ 11,177
P24629-19	LED PANEL RD 18W NW 100-277V		18	100-277	1260	4000	70	25H/IP20	10	\$ 11,177
P24338-19	LED PANEL RD 18W DL 100-277V		18	100-277	1260	6500	70	25H/IP20	10	\$ 11,177
P24630-33	LED PANEL RD 24W NW 100-277V		24	100-277	1650	4000	69	25H/IP20	20	\$ 18,630
P24339-33	LED PANEL RD 24W DL 100-277V		24	100-277	1680	6500	70	25H/IP20	20	\$ 18,630
P26378-19	LED PANEL RD 30W DL UNV		30	100-277	2100	6500	70	25H/IP20	10	\$ 23,598

LED PANEL RD SYLVANIA START

Código	Descripción	Imagen	Potencia (W)	Tensión In (VAC)	Flujo Lum. (lm)	Temp. de Color (K)	Eficacia (lm/W)	Obsrv.	Embalaje	Precio Lista
P28337-12	LED PANEL RD 12W DL100-240V ST		12	100-240	650	6500	54	10H/IP20	40	\$ 7,824
P28338-30	LED PANEL RD 18W DL MV INC ST		18	100-240	1100	6500	62	10H/IP20	30	\$ 9,128
P28339-33	LED PANEL RD 24W DL100-240V ST		24	100-240	1600	6500	66	10H/IP20	20	\$ 14,221

LED PANEL SOBREPONER RD

Código	Descripción	Imagen	Potencia (W)	Tensión In (VAC)	Flujo Lum. (lm)	Temp. de Color (K)	Eficacia (lm/W)	Obsrv.	Embalaje	Precio Lista
P26395-19	LED PANEL RD 6W DL MV SP		6	100-240	390	6500	65	25H/IP20	10	\$ 8,693
P26396-30	LED PANEL RD 12W NW MV SP		12	100-240	840	4000	65	25H/IP20	30	\$ 11,177
P27179-36	LED PANEL RD 12W DL UNV SP		12	100-240	840	6500	70	25H/IP20	30	\$ 11,177
P26397-33	LED PANEL RD 18W NW MV SP		18	100-240	1260	4000	70	25H/IP20	20	\$ 13,662
P27180-36	LED PANEL RD 18W DL UNV SP		18	100-277	1260	6500	70	25H/IP20	20	\$ 13,662
P26398-33	LED PANEL RD 24W NW MV SP		24	100-240	1680	4000	70	25H/IP20	20	\$ 21,114
P27181-36	LED PANEL RD 24W DL UNV SP		24	100-277	1680	6500	70	25H/IP20	20	\$ 21,114

Precios No incluyen IVA. Sujetos a cambios sin previo aviso.
Las características de los productos pueden cambiar sin previo aviso.
Consulte siempre la última actualización de las fichas técnicas.

Sobre pedido
 Lanzamiento
 Hasta agotar existencias

LISTA DE PRECIOS LED 2024



SYLVANIA

www.sylvania-colombia.com

Vigencia del 15 abril al 14 mayo

P26379-19	LED PANEL RD 30W DL UNV SP		30	100-277	2100	6500	70	25H/IP20	10	\$	24,840
-----------	----------------------------	--	----	---------	------	------	----	----------	----	----	---------------

LED PANEL SOBREPONER RD START

Código	Descripción	Imagen	Potencia (W)	Tensión In (VAC)	Flujo Lum. (lm)	Temp. de Color (K)	Eficacia (lm/W)	Obsrv.	Embalaje	Precio Lista
★ P29922-12	LED PANEL RD 12W DL MV SP ST		12	100-240	700	6500	58	10H/IP20	40	\$ 8,196
★ P29923-30	LED PANEL RD 18W DL MV SP ST		18	100-240	1200	6500	66	10H/IP20	30	\$ 10,122
★ P29924-33	LED PANEL RD 24W DL MV SP ST		24	100-240	1600	6500	66	10H/IP20	20	\$ 15,276

LED BALA JUPITER

Código	Descripción	Imagen	Potencia (W)	Tensión In (VAC)	Flujo Lum. (lm)	Temp. de Color (K)	Eficacia (lm/W)	Obsrv.	Embalaje	Precio Lista
P25265-36	LED BALA 15W NW MV JUPITER		15	100-277	1400	4000	93	50H/IP20	1	\$ 93,155
P25266-36	LED BALA 20W NW MV JUPITER		20	100-277	1900	4000	95	50H/IP20	1	\$ 106,818
P25267-36	LED BALA 30W NW MV JUPITER		30	100-277	2900	4000	97	50H/IP20	1	\$ 117,997
★ P29817-36	LED BALA 50W NW UNV JUPITER		50	100-277	4500	4000	90	50H/IP20	1	\$ 168,922

LED BALA SYL LIGHTER CCT

Código	Descripción	Imagen	Potencia (W)	Tensión In (VAC)	Flujo Lum. (lm)	Temp. de Color (K)	Eficacia (lm/W)	Obsrv.	Embalaje	Precio Lista
★ P26118-36	LED SYL-LIGHTER 22W CCT UNV UL		22/15/10	100-277	1850	2700/3000/ 3500/4000/ 5000	84	50H/IP44	1	\$ 94,397

LED SPOT REDONDO

Código	Descripción	Imagen	Potencia (W)	Tensión In (VAC)	Flujo Lum. (lm)	Temp. de Color (K)	Eficacia (lm/W)	Obsrv.	Embalaje	Precio Lista
P23208-36	LED SPOT 5W WW MV		5	100-240	400	3000	80	20H/IP20	1	\$ 4,346
P23210-36	LED SPOT 7W WW MV		7	100-240	560	3000	80	20H/IP20	1	\$ 4,594
P23211-36	LED SPOT 7W DL MV		7	100-240	560	6500	80	20H/IP20	1	\$ 4,594
📦 P23212-36	LED SPOT 9W WW MV		9	100-240	720	3000	80	20H/IP20	1	\$ 10,370

LED SPOT CUADRADO

Código	Descripción	Imagen	Potencia (W)	Tensión In (VAC)	Flujo Lum. (lm)	Temp. de Color (K)	Eficacia (lm/W)	Obsrv.	Embalaje	Precio Lista
📦 P25809-36	LED SPOT SQ 7W WW MV		7	100-240	560	3000	80	20H/IP20	1	\$ 4,346
📦 P27144-36	LED SPOT SQ 7W DL MV		7	100-240	560	6500	80	20H/IP20	1	\$ 3,973

SENSORES DE SOBREPONER

Código	Descripción	Imagen	Capacidad máx. LED	Tensión In (VAC)	Alcance	Ángulo detección	Montaje	Obsrv.	Embalaje	Precio Lista
P29352-36	SENSOR 360D SOBREPONER MINI		100	110-130	3m (<24 °C)	360°	Sobreponer	PIR	100	\$ 17,388
P29353-36	SENSOR 360D SOBREPONER		100	110-130	3m (<24 °C)	360°	Sobreponer	PIR	50	\$ 18,630

Precios No incluyen IVA. Sujetos a cambios sin previo aviso.
Las características de los productos pueden cambiar sin previo aviso.
Consulte siempre la última actualización de las fichas técnicas.

📦 Sobre pedido
★ Lanzamiento
📦 Hasta agotar existencias

LISTA DE PRECIOS LED 2024



SYLVANIA

www.sylvania-colombia.com

Vigencia del 15 abril al 14 mayo

LED ARTLIGHT										
Código	Descripción	Imagen	Potencia (W)	Tensión In (VAC)	Flujo Lum. (lm)	Temp. de Color (K)	Eficacia (lm/W)	Obsrv.	Embalaje	Precio Lista
P29953-12	LED BRIO 3W WW MV		3	100-240	200	3000	67	25H/IP65	40	\$ 13,662
P29954-13	LED DECO STEP 4W WW MV		4	100-240	240	3000	60	Dim: 190x90x13 mm	50	\$ 14,904
P29955-33	LED SIRIUS SINGLE 6W WW MV		6	100-240	600	3000	100	25H/IP65	20	\$ 16,146
P29956-33	LED SIRIUS DOUBLE 12W WW MV		12	100-240	1200	3000	100	25H/IP65	20	\$ 22,356
P29957-33	LED ANTAR SINGLE RD 9W WW MV		9	100-240	800	3000	89	25H/IP65	20	\$ 28,567
P29958-33	LED ANTAR DOUBLE RD 18W WW MV		18	100-240	1600	3000	89	25H/IP65	20	\$ 38,503
P29959-33	LED ANTAR SINGLE SQ 9W WW MV		9	100-240	800	3000	89	25H/IP65	20	\$ 28,567
P29960-33	LED ANTAR DOUBLE RD 18W WW MV		18	100-240	1600	3000	89	25H/IP65	20	\$ 38,503
P29961-33	LED AZZART RD 15W WW MV		15	100-240	1200	3000	80	25H/IP65	20	\$ 32,293
P29962-33	LED AZZART SQ 15W WW MV		15	100-240	1200	3000	80	25H/IP65	20	\$ 32,293
P29963-33	LED ASTRO RD 15W WW MV		15	100-240	1000	3000	67	25H/IP65	20	\$ 32,293
P29964-33	LED ASTRO SQ 15W WW MV		15	100-240	1000	3000	67	25H/IP65	20	\$ 32,293
P29965-19	LED ASTRO RC 24W WW MV		24	100-240	1800	3000	75	25H/IP65	10	\$ 49,682
P29966-33	LED MOON 9W WW MV		9	100-240	900	3000	100	25H/IP65	20	\$ 23,598
P29967-33	LED MOON 12W WW MV		12	100-240	1200	3000	100	25H/IP65	20	\$ 29,809
P29968-12	LED ARTIK 4W WW MV		4	100-240	400	3000	100	25H/IP65	40	\$ 26,082
P29969-33	LED ARTIK 6W WW MV		6	100-240	600	3000	100	25H/IP65	20	\$ 33,535
P29970-33	LED ARTIK 8W WW MV		8	100-240	800	3000	100	25H/IP65	20	\$ 43,472

Precios No incluyen IVA. Sujetos a cambios sin previo aviso.
Las características de los productos pueden cambiar sin previo aviso.
Consulte siempre la última actualización de las fichas técnicas.

Sobre pedido
 Lanzamiento
 Hasta agotar existencias

LISTA DE PRECIOS LED 2024



SYLVANIA

www.sylvania-colombia.com

Vigencia del 15 abril al 14 mayo

ILUMINACIÓN INTERIOR LED LÁMPARAS

LED TOLEDO HIGH WATTAGE

Código	Descripción	Imagen	Potencia (W)	Tensión In (VAC)	Flujo Lum. (lm)	Temp. de Color (K)	Eficacia (lm/W)	Obsrv.	Embalaje	Precio Lista
P23177-19	TOLEDO HW 20W WW MV		20	100-240	1600	3000	80	20H/E27	10	\$ 6,458
P24890-19	TOLEDO HW 20W DL MV		20	100-240	1600	6500	80	20H/E27	10	\$ 7,079
P24892-19	TOLEDO HW 30W DL MV		30	100-240	2400	6500	80	20H/E27	10	\$ 10,370
P24893-19	TOLEDO HW 40W DL MV		40	100-240	3200	6500	80	20H/E27	10	\$ 14,966
P26571-19	TOLEDO HW 50W DL MV		50	100-240	4000	6500	80	20H/E27	10	\$ 21,735
P27256-19	TOLEDO HW 80W DL MV		80	100-240	6400	6500	80	20H/E40	10	\$ 50,924
P26942-19	TOLEDO HW 100W DL MV		100	100-240	8000	6500	80	20H/E40	10	\$ 62,103

LED TOLEDO SYLVANIA START

Código	Descripción	Imagen	Potencia (W)	Tensión In (VAC)	Flujo Lum. (lm)	Temp. de Color (K)	Eficacia (lm/W)	Obsrv.	Embalaje	Precio Lista
P23174-1	TOLEDO 5W DL 6H 120V ST CJ TER		5	120	400	6500	80	6H/E27	100	\$ 1,924
P23175-1	TOLEDO 7W DL 6H 120V ST CJ TER		7	120	560	6500	80	6H/E27	100	\$ 1,986
P29362-1	TOLEDO 9W DL 6H 120V ST CJ		9	120	960	6500	80	6H/E27	100	\$ 2,110
P23176-1	TOLEDO 12W DL 6H 120V ST CJ TE		12	120	700	6500	80	6H/E27	100	\$ 2,607

LED TOLEDO SYLVANIA

Código	Descripción	Imagen	Potencia (W)	Tensión In (VAC)	Flujo Lum. (lm)	Temp. de Color (K)	Eficacia (lm/W)	Obsrv.	Embalaje	Precio Lista
P27619-19	TOLEDO 7W DL 15H SYL CJ		7	100-240	600	6500	86	15H/E27	10	\$ 2,483
P27620-19	TOLEDO 9W WW 15H SYL CJ		9	100-240	750	3000	83	15H/E27	10	\$ 2,607
P27621-19	TOLEDO 9W DL 15H SYL CJ		9	100-240	800	6500	89	15H/E27	10	\$ 2,607
P27632-19	TOLEDO 12W DL 15H SYL CJ		12	100-240	1000	6500	83	15H/E27	10	\$ 3,290
P27633-19	TOLEDO 15W WW 15H SYL CJ		15	100-240	1200	3000	80	15H/E27	10	\$ 3,352
P27634-19	TOLEDO 15W DL 15H SYL CJ		15	100-240	1300	6500	87	15H/E27	10	\$ 4,222

LED TOLEDO DIMERIZABLE / SENSOR / SLIM

Código	Descripción	Imagen	Potencia (W)	Tensión In (VAC)	Flujo Lum. (lm)	Temp. de Color (K)	Eficacia (lm/W)	Obsrv.	Embalaje	Precio Lista
P27960-19	TOLEDO 10W WW 15H DIM CJ		10	120	850	3000	85	15H/E27	10	\$ 8,196
P27961-19	TOLEDO 10W DL 15H DIM CJ		10	120	850	6500	85	15H/E27	10	\$ 8,196
P29442-19	TOLEDO 10W DL 20HR CJ SENSOR		10	100-240	1000	6500	100	20H/E27	10	\$ 9,314
P27957-19	TOLEDO SLIM 5W DL 15H MV BL		5	100-240	530	6000	106	15H/E27	10	\$ 5,961

LED TOLEDO GLOBO

Código	Descripción	Imagen	Potencia (W)	Tensión In (VAC)	Flujo Lum. (lm)	Temp. de Color (K)	Eficacia (lm/W)	Obsrv.	Embalaje	Precio Lista
P23544-19	TOLEDO GLOBO 8.5W DL E27 MV CJ		8.5	100-240	806	6500	95	15H/E27	10	\$ 10,805
P27991-19	TOLEDO GLOBO 15W WW E27 MV CJ		15	100-240	1280	3000	85	25H/E27	10	\$ 17,761
P27992-19	TOLEDO GLOBO 15W DL E27 MV CJ		15	100-240	1350	6500	90	25H/E27	10	\$ 17,761

Precios No incluyen IVA. Sujetos a cambios sin previo aviso.
Las características de los productos pueden cambiar sin previo aviso.
Consulte siempre la última actualización de las fichas técnicas.

LISTA DE PRECIOS LED 2024



SYLVANIA

www.sylvania-colombia.com

Vigencia del 15 abril al 14 mayo

LED FLAT

Código	Descripción	Imagen	Potencia (W)	Tensión In (VAC)	Flujo Lum. (lm)	Temp. de Color (K)	Eficacia (lm/W)	Obsrv.	Embalaje	Precio Lista
P23168-36	LED FLAT 20W DL E27 MV		20	100-240	1700	6500	85	15H/E27	10	\$ 14,531

LED TOLEDO VINTAGE FILAMENT

Código	Descripción	Imagen	Potencia (W)	Tensión In (VAC)	Flujo Lum. (lm)	Temp. de Color (K)	Eficacia (lm/W)	Obsrv.	Embalaje	Precio Lista
P27994-19	TOLEDO VINTAGE FILM GLOB125 4W		4	120	350	2200	88	15H/E27	10	\$ 11,799

SYLPENDANT VINTAGE

Código	Descripción	Imagen	Máx. Potencia	Tensión In (VAC)	Acabado	Protección IP	Dimensión (m)	Obsrv.	Embalaje	Precio Lista
P27139-36	SYLPENDANT VINTAGE E27 OCRE		40	100-240	Ocre	IP20	1.2	E27	10	\$ 29,809
P28019-19	SYLPENDANT VINTAGE E27 GOLDEN		40	100-240	Dorado	IP20	1.2	E27	10	\$ 32,293

LED HI SPOT REFLED

Código	Descripción	Imagen	Potencia (W)	Tensión In (VAC)	Flujo Lum. (lm)	Temp. de Color (K)	Eficacia (lm/W)	Obsrv.	Embalaje	Precio Lista
P27665-19	REFLED ES50 5W WW GU10 MV CJ		5	100-240	420	3000	84	15H/GU10	10	\$ 4,036
P27666-19	REFLED ES50 5W DL GU10 MV CJ		5	100-240	420	6500	84	15H/GU10	10	\$ 4,036
P27667-19	REFLED ES50 6W WW GU10 MV CJ		6	100-240	500	3000	83	15H/GU10	10	\$ 4,160
P27668-19	REFLED ES50 6W DL GU10 MV CJ		6	100-240	500	6500	83	15H/GU10	10	\$ 4,160
P27669-19	REFLED ES50 7W WW GU10DIM 120V		7	120	490	3000	70	15H/GU10	10	\$ 5,837
P23196-133	REFLED DIM SWI 5W WW GU10 BLX2			5	100-240	450	3000	90	15H/GU10	6
P23197-133	REFLED DIM SWI 5W DL GU10 BLX2	5		100-240	450	6500	90	15H/GU10	6	\$ 18,630

LED CINTA

Código	Descripción	Imagen	Potencia (W)	Tensión	Flujo Lum. (lm)	Temp. de Color (K)	Flujo lum. X metro (lm/m)	Obsrv.	Embalaje	Precio Lista
P27690-19	LED CINTA 10W WW 5MT		10	12V, adaptador 100-240 VAC	90	3000	18	20H/5mts	10	\$ 22,356
P27689-19	LED CINTA 15W RGB 5MT		15	12V, adaptador 100-240 VAC	90	RGB	18	20H/5mts	10	\$ 18,630
P29783-19	LED CINTA 24W RGB 5MT		24	12V, adaptador 100-240 VAC	60	RGB	10-12	15H/5mts	10	\$ 37,261

LED TUBE VIDRIO / PC / T5

Código	Descripción	Imagen	Potencia (W)	Tensión In (VAC)	Flujo Lum. (lm)	Temp. de Color (K)	Eficacia (lm/W)	Obsrv.	Embalaje	Precio Lista
P24994-3	LED TUBE 9W T8 DL 100-240 VID		9	100-240	800	6500	89	20H/600cm	25	\$ 4,470
P27900-3	LED TUBE 18W T8 DL 100-240 VID		18	100-240	1600	6500	89	20H/120cm	25	\$ 5,216
P25161-3	LED TUBE 18WT8 NW 100-277 PC		18	100-277	1800	4000	100	40H/120cm	25	\$ 14,283
P25125-3	LED TUBE 18WT8 DL 100-277 PC		18	100-277	1800	6500	100	40H/120cm	25	\$ 14,904
P29546-3	LED TUBE 18W T8 PC NW UNV		18	100-277	1800	4000	100	30H/120cm	25	\$ 6,458
P29545-3	LED TUBE 18W T8 PC DL UNV		18	100-277	1800	6500	100	30H/120cm	25	\$ 6,458

Precios No incluyen IVA. Sujetos a cambios sin previo aviso.
Las características de los productos pueden cambiar sin previo aviso.
Consulte siempre la última actualización de las fichas técnicas.

Sobre pedido
 Lanzamiento
 Hasta agotar existencias

LISTA DE PRECIOS LED 2024

LED



SYLVANIA

www.sylvania-colombia.com

Vigencia del 15 abril al 14 mayo

P27145-3	LED TUBE 18W T8 PC NW UNV HF		18	100-277	2500	4000	139	40H/120cm	25	\$	13,662
P27608-3	LED TUBE 25W T5 DL 100-277V		25	120-277	3400	6500	136	50H/116cm	25	\$	44,714

SOLUCIONES DE ILUMINACIÓN SMART

LED TOLEDO SMART

Código	Descripción	Imagen	Potencia (W)	Tensión In (VAC)	Flujo Lum. (lm)	Temp. de Color (K)	Eficacia (lm/W)	Obsrv.	Embalaje	Precio Lista
P23863-19	TOLEDO SMART 9W WIFI		9	120	806	3000-6500/RGB	90	15H/E27	10	\$ 24,840

LED RefLED SMART

Código	Descripción	Imagen	Potencia (W)	Tensión In (VAC)	Flujo Lum. (lm)	Temp. de Color (K)	Eficacia (lm/W)	Obsrv.	Embalaje	Precio Lista
P23866-19	REFLED SMART 5W GU10 WIFI		5	120	345	3000-6500/RGB	69	15H/GU10	10	\$ 19,872

LED TOLEDO GLOBO SMART

16

Código	Descripción	Imagen	Potencia (W)	Tensión In (VAC)	Flujo Lum. (lm)	Temp. de Color (K)	Eficacia (lm/W)	Obsrv.	Embalaje	Precio Lista
P23864-19	TOLEDO GLOBO SMART 9W WIFI		9	120	806	3000-6500/RGB	90	15H/E27	10	\$ 33,535

LED DOWNLIGHT SMART

Código	Descripción	Imagen	Potencia (W)	Tensión In (VAC)	Flujo Lum. (lm)	Temp. de Color (K)	Eficacia (lm/W)	Obsrv.	Embalaje	Precio Lista
P29441-36	DOWNLIGHT SMART 18W WIFI RGB		18	100-240	1600	3000-6500/RGB	89	20H/IP20	1	\$ 74,524

LED CINTA SMART RGB

Código	Descripción	Imagen	Potencia (W)	Tensión (VDC)	Flujo Lum. (lm)	Temp. de Color (K)	Eficacia (lm/W)	Obsrv.	Embalaje	Precio Lista
P23970-36	LED CINTA SMART 20W WIFI RGBW		20	12	1150	3000-6500/RGB	58	10H/5mts	1	\$ 111,786

LED JETA SMART

Código	Descripción	Imagen	Potencia (W)	Tensión In (VAC)	Flujo Lum. (lm)	Temp. de Color (K)	Eficacia (lm/W)	Obsrv.	Embalaje	Precio Lista
P27124-36	LED JETA SMART 20W WIFI RGBW		20	100-240	1800	2700-6500/RGB	90	30H/IP65	1	\$ 68,313

Precios No incluyen IVA. Sujetos a cambios sin previo aviso.
Las características de los productos pueden cambiar sin previo aviso.
Consulte siempre la última actualización de las fichas técnicas.

Sobre pedido
 Lanzamiento
 Hasta agotar existencias